



Свердловская область

# Об итогах исполнения областного бюджета за 2015 год

По закону Свердловской области  
от 20.06.2016 № 61-03

г. Екатеринбург  
2016 год

# Оглавление

|   |           |
|---|-----------|
| <b>1. Вводная часть</b>   | <b>3</b>  |
| Основные понятия  | 3         |
| Описание административно-территориального деления Свердловской области        | 3         |
| Особенности исполнения областного бюджета в 2015 году                         | 4         |
| <b>2. Основные параметры исполнения областного бюджета в 2015 году</b>        | <b>5</b>  |
| Общие сведения об исполнении консолидированного бюджета                       | 5         |
| Общие сведения об исполнении областного бюджета                               | 6         |
| Сведения об исполнении областного бюджета в сравнении с другими субъектами РФ | 7         |
| Основные социально-экономические показатели в 2015 году                       | 8         |
| Динамика доходов и расходов областного бюджета Свердловской области           | 10        |
| Государственный долг Свердловской области                                     | 11        |
| <b>3. Доходы бюджета</b>  | <b>12</b> |
| Структура доходов бюджета Свердловской области                                | 13        |
| Доходы областного бюджета в 2015 году   | 14        |
| Сведения о налоговых льготах  | 20        |
| <b>4. Расходы бюджета</b>   | <b>21</b> |
| Расходы на реализацию указов Президента РФ от 7 мая 2012 года                 | 28        |
| Непрограммные расходы   | 29        |
| Государственные программы Свердловской области                                | 30        |
| Развитие образования  | 31        |
| Развитие здравоохранения  | 34        |
| Социальное обслуживание населения   | 37        |
| Управление государственными финансами   | 40        |
| Развитие транспорта, дорожного хозяйства                                      | 41        |
| Государственная политика в строительном комплексе                             | 43        |
| Развитие агропромышленного комплекса  | 45        |
| Развитие жилищно-коммунального хозяйства                                      | 47        |
| Развитие физической культуры и спорта   | 49        |
| Развитие культуры   | 51        |
| Содействие занятости населения  | 54        |
| Повышение инвестиционной привлекательности                                    | 56        |

# Оглавление

|   |           |
|---|-----------|
| Обеспечение общественной безопасности   | 58        |
| Совершенствование социально-экономической политики                                  | 60        |
| Управление государственной собственностью   | 62        |
| Развитие лесного хозяйства  | 64        |
| Обеспечение деятельности мировых судей  | 66        |
| Развитие промышленности и науки   | 68        |
| Природопользование  | 71        |
| Ветеринарное благополучие   | 73        |
| Государственная регистрация актов гражданского состояния                            | 75        |
| Осуществление жилищного и строительного надзора                                     | 77        |
| Обеспечение деятельности по работе с архивами                                       | 79        |
| Регулирование цен (тарифов)   | 81        |
| Охрана животного мира   | 83        |
| Развитие международных и внешнеэкономических связей                                 | 85        |
| Государственные закупки   | 86        |
| Развитие кадровой политики  | 88        |
| <b>5. Бюджетные инвестиции</b>  | <b>90</b> |
| Финансирование социально-значимых проектов (отдельные объекты бюджетных инвестиций) | 90        |
| <b>6. Дополнительная информация</b>   | <b>93</b> |
| <b>7. Контактная информация</b>   | <b>95</b> |

# Основные понятия

**Бюджет** – форма образования и расходования денежных средств, предназначенных для финансового обеспечения задач и функций государства и местного самоуправления

**Доходы бюджета** – поступающие в бюджет денежные средства, за исключением источников финансирования дефицита бюджета

**Расходы бюджета** – выплачиваемые из бюджета денежные средства, за исключением источников финансирования дефицита бюджета

**Дефицит бюджета** – превышение расходов бюджета над его доходами

**Профицит бюджета** – превышение доходов бюджета над его расходами

**Государственный долг** – сумма задолженности государства внешним и внутренним кредиторам

**Консолидированный бюджет** – свод бюджетов бюджетной системы Российской Федерации на соответствующей территории (за исключением бюджетов государственных внебюджетных фондов) без учета межбюджетных трансфертов между этими бюджетами

**Межбюджетные трансферты** – денежные средства, направляемые из одного уровня бюджетной системы в другой:

**Дотации** – безвозмездная финансовая помощь государства

**Субвенции** – предоставляются на финансирование «переданных» другим публично-правовым образованиям полномочий

**Субсидии** – предоставляются на условиях долевого софинансирования расходов других бюджетов

**Государственная программа** – документ стратегического планирования, содержащий комплекс планируемых мероприятий, взаимоувязанных по задачам, срокам осуществления, исполнителям и ресурсам и обеспечивающих наиболее эффективное достижение целей и решение задач социально-экономического развития Свердловской области

## Описание административно-территориального деления Свердловской области

Свердловская область была образована в январе 1934 года при разделении Уральской области, а границы, близкие к нынешним, приобрела после отделения Пермской области в 1938 году и включения в свой состав города Каменска-Уральского и Каменского района в 1942 году.

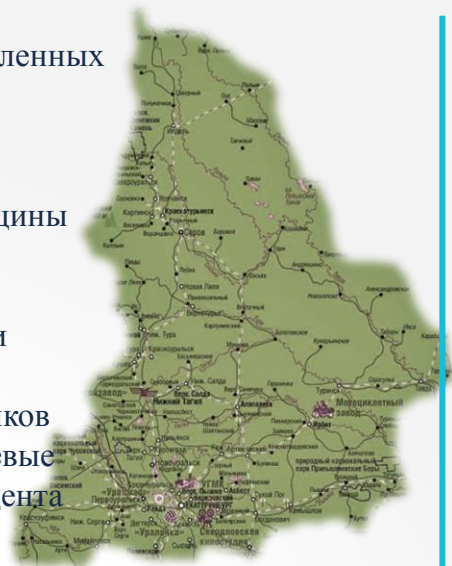
В советский период в областном подчинении находились ещё семь городов (Артёмовский, Богданович, Верхняя Салда, Невьянск, Реж, Сухой Лог, Тавда); при этом хотя окружающие их районы формально и не были упразднены, органы власти в них не формировались, а территория подчинялась соответствующему горсовету.

Современное административно-территориальное деление области сформировалось к началу 1990-х годов, когда статус городов областного подчинения получили Нижняя Салда и Заречный и был юридически оформлен статус четырёх закрытых административно-территориальных образований (ЗАТО). Область административно состоит из 30 районов, 25 городов, 4 закрытых административно-территориальных образований, объединённых в 73 муниципальных образования (68 городских округов и 5 муниципальных районов). На её территории 47 городов, 99 рабочих посёлков и посёлков городского типа и 1821 сельский населённый пункт.

Административное устройство определяется Уставом области и областным законодательством. В 1996 году для координации деятельности областных органов власти область была поделена на пять управленческих округов: Северный (с центром в городе Краснотурьинске), Западный (Первоуральск), Горнозаводской (Нижний Тагил), Восточный (Ирбит) и Южный (Каменск-Уральский). Ряд территорий (Екатеринбург и некоторые близлежащие муниципальные образования) не входит ни в один из управленческих округов. Законодательно установлено, что округа не являются административно-территориальными единицами, и органы государственной власти в них не образуются. Каждый округ возглавляется управляющим, который является по должности членом Правительства Свердловской области.

# Особенности исполнения областного бюджета в 2015 году

- Продолжено развитие сети учреждений;
- Ликвидирована очередь детей в возрасте от 3 до 7 лет, поставленных на учет для предоставления места в детских садах;
- Обеспечено проведение независимой оценки качества услуг, предоставляемых учреждениями социальной сферы;
- Проведены мероприятия в рамках празднования 70-ой годовщины со Дня Победы в Великой Отечественной войне;
- Проведена детская оздоровительная кампания;
- Обеспечено эффективное взаимодействие с некоммерческими организациями.
- Обеспечено поэтапное повышение заработной платы работников учреждений социальной сферы. В 2015 году достигнуты целевые значения по заработной плате, установленные Указом Президента Российской Федерации № 597 от 07 мая 2012 года.



## Уровень средней заработной платы отдельных категорий работников бюджетной сферы в Свердловской области за 2015 год (по данным федерального статистического наблюдения)

| Категории работников  | Среднемесячная заработная плата | Соотношение к прогнозируемому значению среднемесячного дохода от трудовой деятельности на 2015 год (27 914 рублей), % | Целевой показатель |
|---|---------------------------------|---|--------------------|
| Педагогические работники образовательных учреждений общего образования  | 32 531                          | 116,5   | 104,7              |
| Преподаватели образовательных учреждений высшего профессионального образования  | 51 928                          | 186,0   | 133,0              |
| Педагогические работники дошкольных образовательных учреждений  | 29 330                          | 101,1*  | 100,0*             |
| Педагогические работники учреждений дополнительного образования детей   | 29 346                          | 88,6**  | 85,0*              |
| Преподаватели и мастера производственного обучения образовательных учреждений НПО и СПО   | 27 972                          | 100,2   | 90,3               |
| Врачи   | 55 359                          | 198,4   | 137,0              |
| Средний медицинский персонал  | 28 131                          | 100,8   | 79,3               |
| Младший медицинский персонал  | 16 577                          | 59,4  | 52,4               |
| Работники учреждений культуры   | 25 977                          | 93,0  | 78,9               |
| Социальные работники  | 20 774                          | 74,4  | 68,5               |
| Педагогический работники образовательных, медицинских организаций и организаций, осуществляющих социальные услуги детям-сиротам и детям, оставшимся без попечения родителей | 31 406                          | 112,5   | 100,0              |

\* - соотношение к средней заработной плате в общем образовании (28 997 рублей)

\*\* - соотношение к средней заработной плате учителей (33 120 рублей)

# Общие сведения об исполнении консолидированного бюджета Свердловской области в 2015 году (млн. рублей)

| Наименование показателя   | 2015 год план*   | 2015 год факт    | Отклонение, % ** |
|---|------------------|------------------|------------------|
| <b>ДОХОДЫ</b>   | <b>222 508,1</b> | <b>222 097,8</b> | <b>99,8</b>      |
| <i>в том числе:</i>   |                  |                  |                  |
| Налоговые и неналоговые доходы                                      | 199 560,6        | 199 733,0        | 100,1            |
| Безвозмездные поступления   | 22 947,5         | 22 364,8         | 97,5             |
| в том числе из федерального бюджета                                 | 20 245,3         | 21 531,0         | 106,4            |
| <b>РАСХОДЫ</b>  | <b>253 621,0</b> | <b>239 643,0</b> | <b>94,5</b>      |
| <i>в том числе:</i>   |                  |                  |                  |
| Общегосударственные вопросы   | 16 176,0         | 15 066,5         | 93,1             |
| Национальная оборона  | 42,8             | 41,0             | 95,8             |
| Национальная безопасность и правоохранительная деятельность         | 2 677,2          | 2 599,5          | 95,6             |
| Национальная экономика  | 33 226,3         | 30 211,5         | 90,9             |
| Жилищно-коммунальное хозяйство                                      | 15 737,1         | 11 974,1         | 86,1             |
| Охрана окружающей среды   | 526,2            | 509,0            | 96,7             |
| Образование   | 85 183,9         | 82 112,0         | 96,4             |
| Культура, кинематография  | 8 722,8          | 8 517,0          | 97,6             |
| Здравоохранение   | 39 837,2         | 39 539,7         | 99,2             |
| Социальная политика   | 41 571,6         | 39 734,3         | 95,6             |
| Физическая культура и спорт   | 5340,6           | 5 122,8          | 95,9             |
| Средства массовой информации  | 741,1            | 725,6            | 97,9             |
| Обслуживание государственного и муниципального долга                | 3 838,1          | 3 549,0          | 92,2             |
| Межбюджетные трансферты общего характера бюджетам субъектам РФ и МО | –                | –                | –                |
| <b>ДЕФИЦИТ</b>  | <b>30 633,1</b>  | <b>17 545,3</b>  |                  |

\* Расходы в соответствии со сводной бюджетной росписью

\*\* Описание причин отклонения приведено в соответствующих разделах брошюры

# Общие сведения об исполнении областного бюджета Свердловской области в 2015 году (млн. рублей)

| Наименование показателя   | 2015 год<br>план * | 2016 год<br>факт | Отклонение,<br>% ** |
|---|--------------------|------------------|---------------------|
| <b>ДОХОДЫ</b>   | <b>173 954,3</b>   | <b>176 083,1</b> | <b>101,2</b>        |
| <i>в том числе:</i>   |                    |                  |                     |
| Налоговые и неналоговые доходы                                      | 151 076,4          | 153 125,4        | 101,4               |
| Безвозмездные поступления   | 22 877,9           | 22 957,7         | 100,3               |
| в том числе из федерального бюджета                                 | 20 079,6           | 20 079,6         | 107,2               |
| <b>РАСХОДЫ</b>  | <b>198 925,0</b>   | <b>192 260,4</b> | <b>96,6</b>         |
| <i>в том числе:</i>   |                    |                  |                     |
| Общегосударственные вопросы   | 7 944,5            | 7 315,4          | 92,1                |
| Национальная оборона  | 43,1               | 40,9             | 95,0                |
| Национальная безопасность и правоохранительная деятельность         | 1 847,3            | 1 799,6          | 97,4                |
| Национальная экономика  | 24 386,6           | 22 229,6         | 91,2                |
| Жилищно-коммунальное хозяйство                                      | 4879,5             | 4 644,5          | 95,2                |
| Охрана окружающей среды   | 290,5              | 289,3            | 99,6                |
| Образование   | 49 310,1           | 48 365,3         | 98,1                |
| Культура, кинематография  | 2 665,7            | 3 319,9          | 98,5                |
| Здравоохранение   | 39 095,1           | 38 814,9         | 99,3                |
| Социальная политика   | 40 489,7           | 38 844,2         | 95,9                |
| Физическая культура и спорт   | 3 583,2            | 3 465,9          | 96,7                |
| Средства массовой информации  | 534,8              | 523,2            | 97,8                |
| Обслуживание государственного и муниципального долга                | 3 605,7            | 2 626,3          | 92,1                |
| Межбюджетные трансферты общего характера бюджетам субъектам РФ и МО | 20 249,4           | 19 981,4         | 98,7                |
| <b>ДЕФИЦИТ</b>  | <b>22 882,5</b>    | <b>16 177,3</b>  |                     |

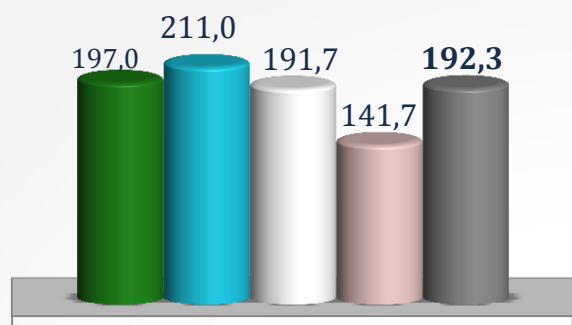
\* Расходы в соответствии со сводной бюджетной росписью

\*\* Описание причин отклонения приведено в соответствующих разделах брошюры

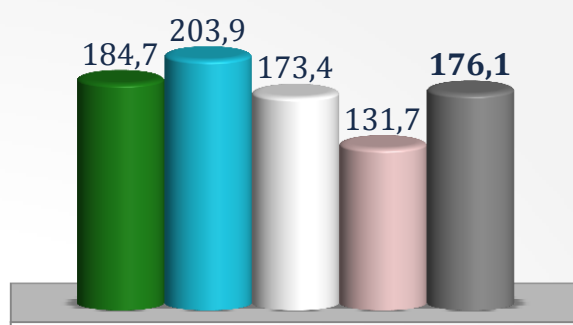
# Сведения об исполнении областного бюджета Свердловской области в 2015 году в сравнении с другими субъектами РФ

## Информация по сопоставимым субъектам

### Расходы за 2015 год



### Доходы за 2015 год



- Краснодарский край
- Республика Татарстан
- Красноярский край
- Самарская область
- Свердловская область

| Субъект РФ                  | Численность населения на 01.01.2015 тыс. человек | Объем государственного долга (млрд. руб.) |             | Долговая нагрузка (%) |             | Размер гос. долга на душу населения (тыс. руб.) |
|-----------------------------|--|---|-------------|-----------------------|-------------|---|
|                             |  | 01.01.15                                  | 01.12.15    | 01.01.15              | 01.12.15    |   |
| Краснодарский край          | 5 453,3  | 136,3                                     | 141,5       | 92,7                  | 88,2        | 25,7  |
| Республика Татарстан        | 3 855,0  | 93,2                                      | 90,3        | 61,8                  | 56,6        | 23,2  |
| Красноярский край           | 2 858,8  | 68,7                                      | 86,8        | 59,8                  | 57,7        | 29,9  |
| Самарская область           | 3 212,7  | 53,3                                      | 57,4        | 49,2                  | 48,4        | 17,9  |
| <b>Свердловская область</b> | <b>4 327,5</b>                                   | <b>49,7</b>                               | <b>52,0</b> | <b>34,8</b>           | <b>34,4</b> | <b>12,1</b>                                     |

## Положение Свердловской области среди других регионов РФ по основным макроэкономическим показателям в 2015 году

| Наименование показателя   | 2014 год | 2015 год |
|---|----------|----------|
| Оборот розничной торговли   | 5        | 5        |
| Оборот оптовой торговли (по организациям с основным видом деятельности оптовая торговля)          | 4        | 4        |
| Объем платных услуг населению   | 5        | 5        |
| Объем отгруженных товаров собственного производства в промышленности по полному кругу организаций | 6        | 6        |
| Инвестиции в основной капитал   | 9        | 8        |
| Ввод в действие жилья   | 7        | 6        |



# Основные социально-экономические показатели Свердловской области в 2015 году

| Наименование показателя  | 2014 год<br>(факт) | 2015 год<br>(прогноз) | 2015 год<br>(факт) | 2016 год<br>(прогноз) |
|--|--------------------|-----------------------|--------------------|-----------------------|
| Валовой региональный продукт, млрд. рублей   | 1 661,4            | 1 855,5               | 1 811,2*           | 1 939,8               |
| Объем валового регионального продукта на душу населения, тыс. руб.   | 384,2              | -                     | 418,4*             | 449,9                 |
| Производительность труда в экономике (ВРП в расчёте на одного занятого) в текущих основных ценах, тыс. рублей на человека                    | 820,7              | 925,8                 | 903,7*             | 968,8                 |
| Численность населения (среднегодовая), тыс. человек  | 4 324,1            | 4 324,9               | 4 328,7            | 4 311,5               |
| Объём отгруженных товаров собственного производства, млрд. рублей  | 1 566,2            | 1 784,1               | 1 737,4            | 1 830,3               |
| Индекс промышленного производства, % к предыдущему году  | 102,1              | 98,9                  | 96,3               | 99,6                  |
| Оборот розничной торговли, млрд. рублей  | 998,6              | 997,6                 | 1 035,8            | 1 058,6               |
| Прибыль прибыльных организаций, млрд. рублей   | 270,9              | 321,1                 | 266,8*             | 349,9                 |
| Инвестиции в основной капитал, млрд. рублей  | 371,6              | 360,9                 | 350,4              | 377,3                 |
| Фонд оплаты труда, млрд. рублей  | 546,5              | 565,6                 | 560,1              | 583,6                 |
| Ввод в действие жилых домов, тыс. кв. метров общей площади   | 2 424,0            | 2 100,0               | 2 477,5            | 2 123,1               |
| Среднемесячная номинальная начисленная заработная плата одного работника, рублей   | 29 492,2           | 30 554                | 30 979,5           | 31 556                |
| Доля населения с денежными доходами ниже региональной величины прожиточного минимума в общей численности населения Свердловской области, в % | 8,3                | 10,2                  | 9,7**              | 10,2                  |
| Величина прожиточного минимума в среднем на душу населения в месяц, рублей   | 7 896              | 9 200                 | 9 602              | 10 157                |
| Уровень зарегистрированной безработицы, %  | 1,15               | 1,5                   | 1,5                | 1,5                   |

\* Оценка

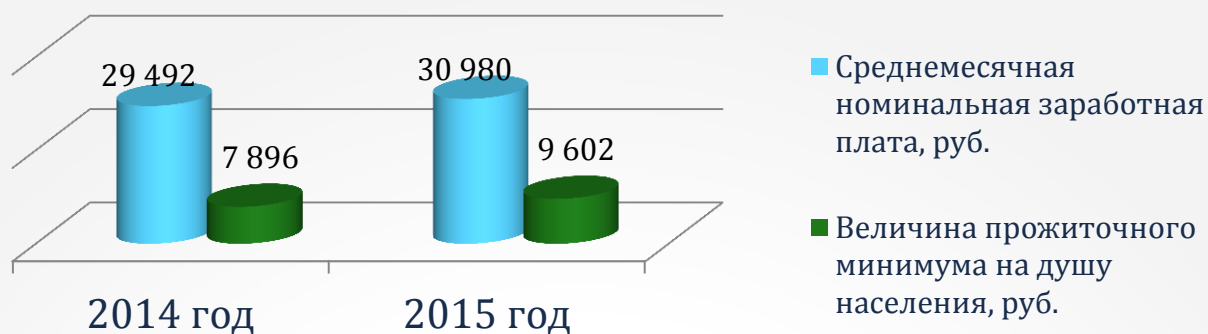
\*\* Предварительные данные Росстата

**Индекс потребительских цен за период с начала 2015 года - 115,8%.**

**Индекс потребительских цен (декабрь к декабрю предыдущего года) – 114,0%.**

# Уровень жизни населения Свердловской области

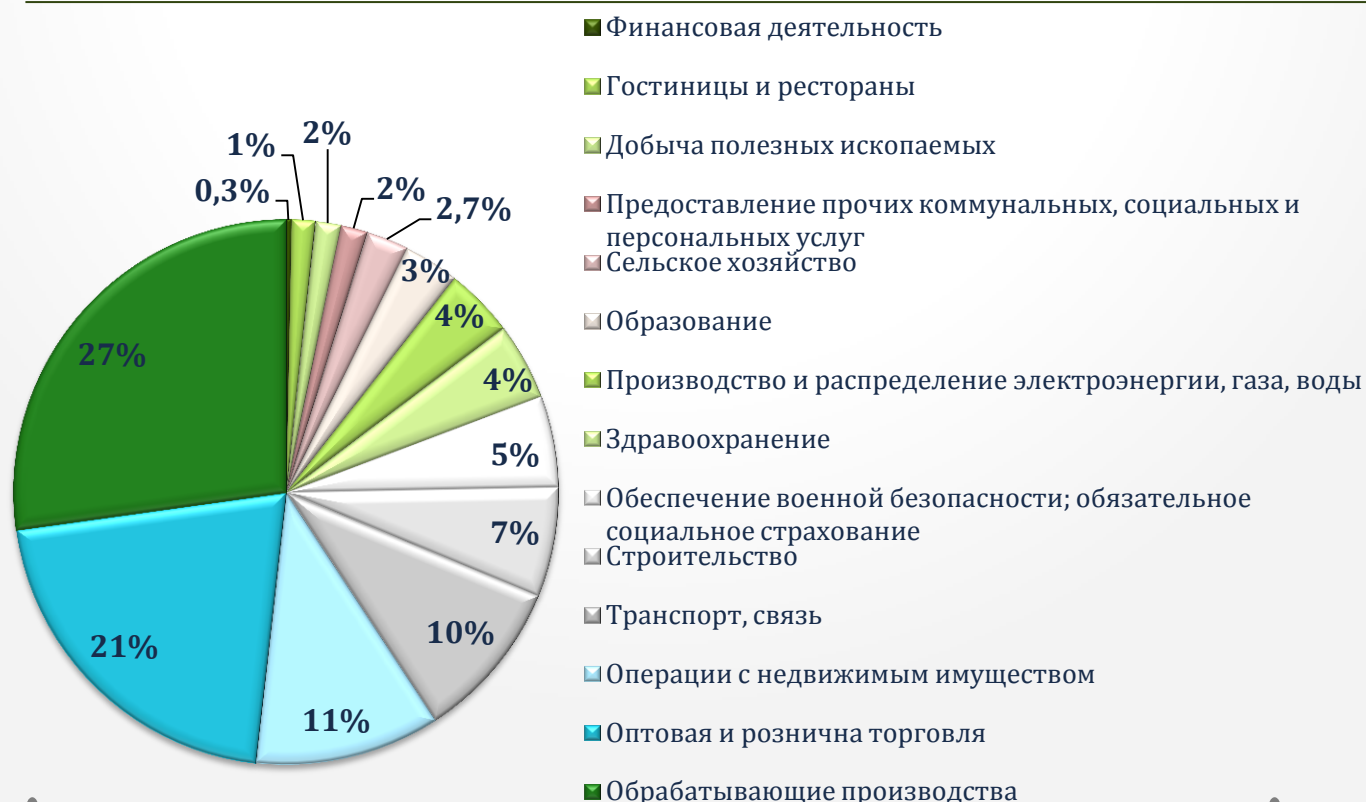
По состоянию на 1 января 2016 года численность постоянного населения Свердловской области составила, по предварительной оценке Росстата, **4 330,0** тыс. человек. Население области с начала 2015 года увеличилось на **2,5** тыс. человек



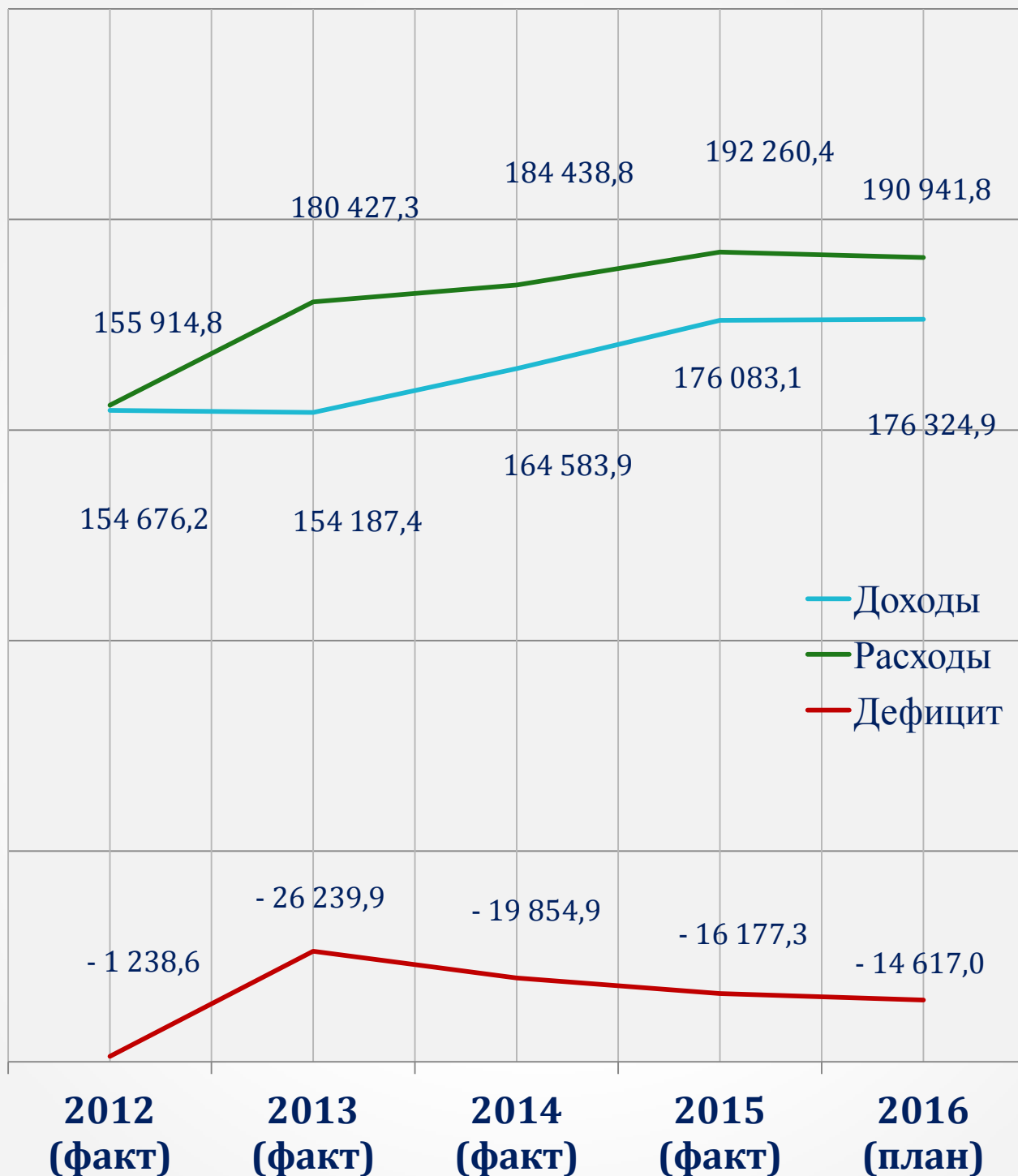
| Наименование показателя   | 2014 год | 2015 год |
|---|----------|----------|
| Доля населения с доходами ниже прожиточного минимума, %   | 8,3      | 9,7*     |
| Ввод в эксплуатацию жилых домов, тыс. кв. метров  | 2 424,0  | 2 477,5  |
| Обеспеченность населения жильем, кв. метров на 1 жителя   | 24,4     | н.д.     |
| Численность безработных, состоящих на учете в службе занятости  | 26,6     | 34,1     |
| Уровень официально зарегистрированной безработицы (к численности экономически активного населения), % | 1,15     | 1,50     |

\* предварительные данные Росстата

## Структура ВРП Свердловской области в разрезе основных видов экономической деятельности

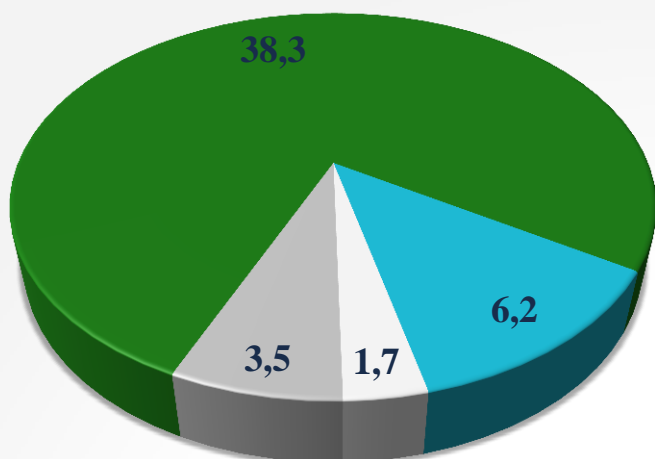


# Динамика доходов и расходов областного бюджета за 2012 – 2015 годы, млрд. рублей

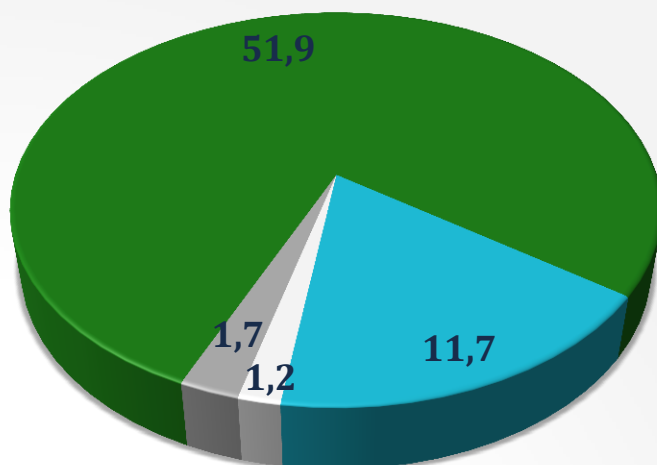


# Государственный долг Свердловской области

На 01.01.2015 года  
**49,7** млрд. рублей

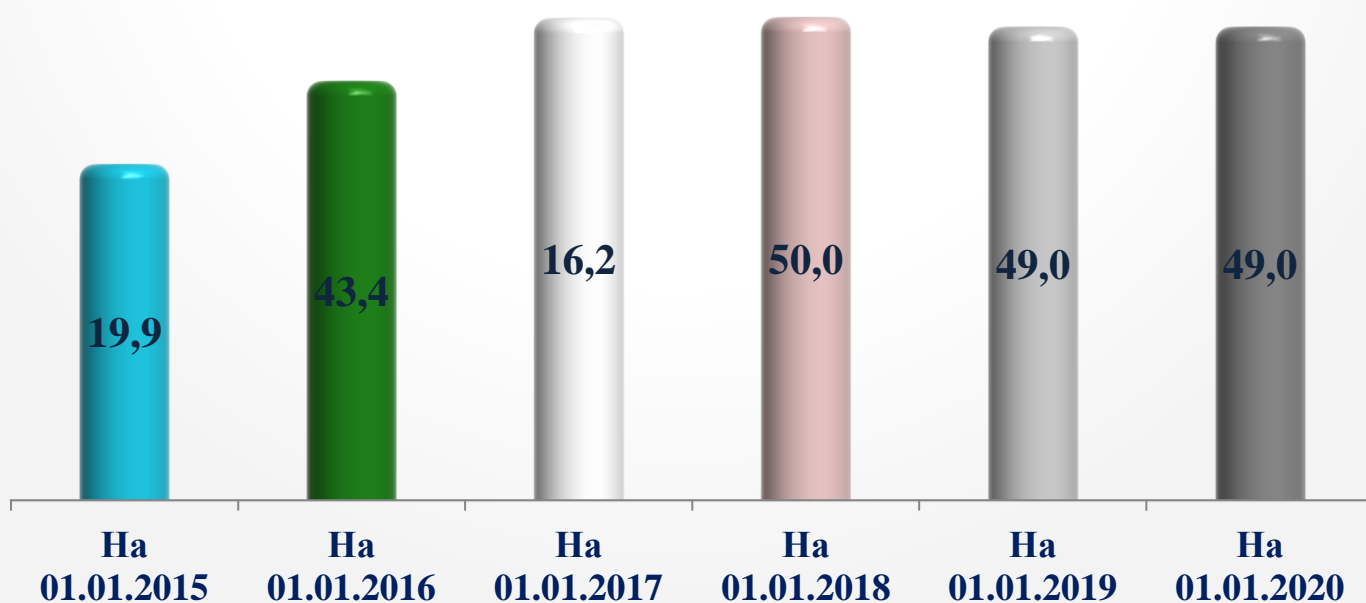


На 01.01.2016 года  
**66,5** млрд. рублей



- Кредиты кредитных организаций
- Бюджетные кредиты, полученные от бюджетов других уровней бюджетной системы РФ
- Государственные и муниципальные гарантии
- Ценные бумаги

## Уровень долговой нагрузки, %



# Доходы бюджета

в млрд. руб.

| Наименование доходов   | 2015 г.<br>(утверждено) | 2015 г.<br>(факт) | Процент<br>исполнения | 2016 г.<br>(план) |
|--|-------------------------|-------------------|-----------------------|-------------------|
| <b>Налоговые и неналоговые доходы – всего</b>                                    | <b>151,1</b>            | <b>153,1</b>      | <b>101,3</b>          | <b>159,6</b>      |
| Налог на прибыль организаций   | 45,0                    | 45,6              | 101,3                 | 46,2              |
| Налог на доходы физических лиц   | 57,2                    | 56,9              | 99,5                  | 57,0              |
| Акцизы, всего  | 12,7                    | 13,3              | 104,7                 | 16,4              |
| из них:  |                         |                   |                       |                   |
| Акцизы на вино, пиво, алкогольную продукцию, производимые в Свердловской области | 5,5                     | 5,2               | 94,5                  | 6,1               |
| Доходы от акцизов на нефтепродукты   | 7,2                     | 8,1               | 112,5                 | 10,3              |
| Налоги на совокупный доход, всего  | 7,1                     | 7,6               | 107,0                 | 6,8               |
| из них:  |                         |                   |                       |                   |
| Налог, взимаемый в связи с применением упрощенной системы налогообложения        | 7,1                     | 7,6               | 107,0                 | 6,8               |
| Налог на имущество организаций   | 21,1                    | 21,7              | 102,8                 | 25,9              |
| Транспортный налог   | 2,2                     | 2,2               | 100,0                 | 1,9               |
| Налог на добычу полезных ископаемых, всего                                       | 1,0                     | 1,2               | 120,0                 | 1,1               |
| из них:  |                         |                   |                       |                   |
| Налог на добычу общераспространенных полезных ископаемых                         | 0,1                     | 0,1               | 100,0                 | 0,1               |
| Налог на добычу прочих полезных ископаемых                                       | 0,9                     | 1,1               | 122,2                 | 1,0               |
| Прочие налоговые доходы  | 0,5                     | 0,7               | 140,0                 | 0,9               |
| Неналоговые доходы, всего  | 4,3                     | 3,9               | 90,7                  | 3,5               |
| из них:  |                         |                   |                       |                   |
| Доходы от использования имущества, находящегося в государственной собственности  | 0,3                     | 0,3               | 100,0                 | 0,2               |
| Платежи при пользовании природными ресурсами                                     | 0,7                     | 0,6               | 85,7                  | 0,4               |
| Штрафы, санкции, возмещение ущерба   | 2,2                     | 2,3               | 104,5                 | 2,5               |
| Остальные неналоговые доходы   | 1,1                     | 0,7               | 63,6                  | 0,4               |
| <b>Безвозмездные поступления, всего</b>  | <b>22,9</b>             | <b>23,0</b>       | <b>100,4</b>          | <b>16,7</b>       |
| из них:  |                         |                   |                       |                   |
| дотации  | 2,4                     | 3,1               | 129,2                 | 1,4               |
| субсидии   | 4,2                     | 4,6               | 109,5                 | 1,1               |
| субвенции  | 8,1                     | 7,9               | 97,5                  | 8,2               |
| <b>ВСЕГО ДОХОДОВ</b>   | <b>174,0</b>            | <b>176,1</b>      | <b>101,2</b>          | <b>176,3</b>      |

# Структура доходов бюджета Свердловской области

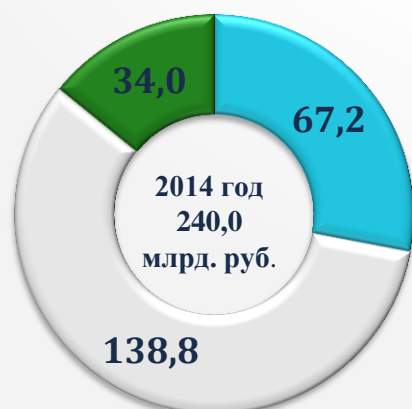
- Налог на прибыль организаций
- НДФЛ
- Акцизы
- Налоги на совокупный доход
- Налог на имущество организаций
- Транспортный налог
- Налог на добычу полезных ископаемых
- Неналоговые доходы
- Безвозмездные поступления



## Структура поступлений от других бюджетов, **23,0** млрд. рублей, из них:

7,9 млрд. руб. – субвенции;  
4,6 млрд. руб. – субсидии;  
3,1 млрд. руб. – дотации;  
7,4 млрд. руб. – иные межбюджетные поступления

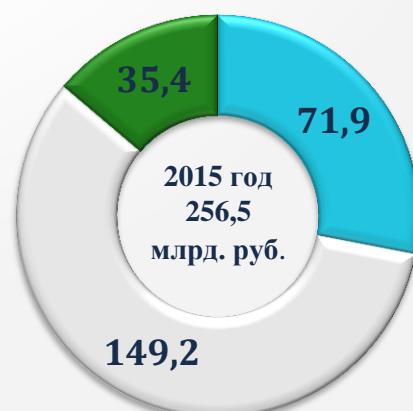
## Поступление налоговых доходов в бюджетную систему РФ с территории Свердловской области, млрд. руб.



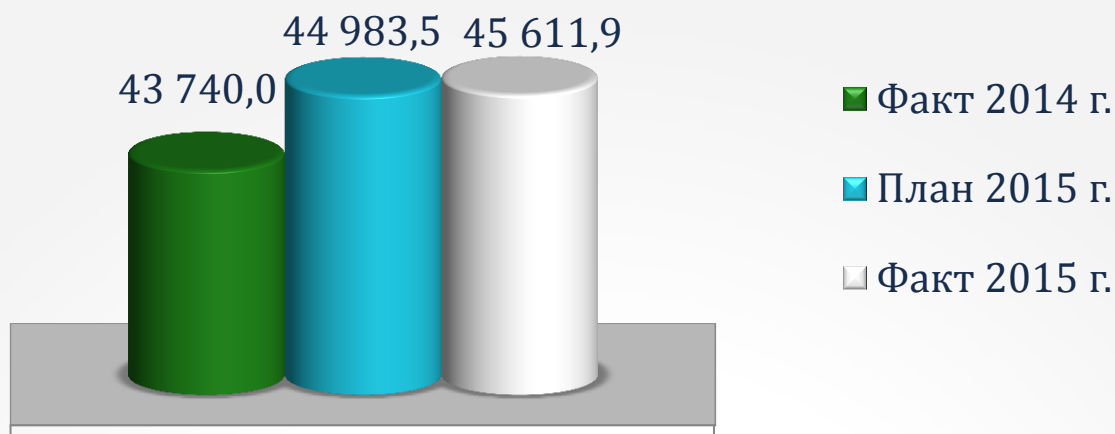
+ 16,5 млрд. рублей  
(или 7%)



- Федеральный бюджет
- Областной бюджет
- Местные бюджеты

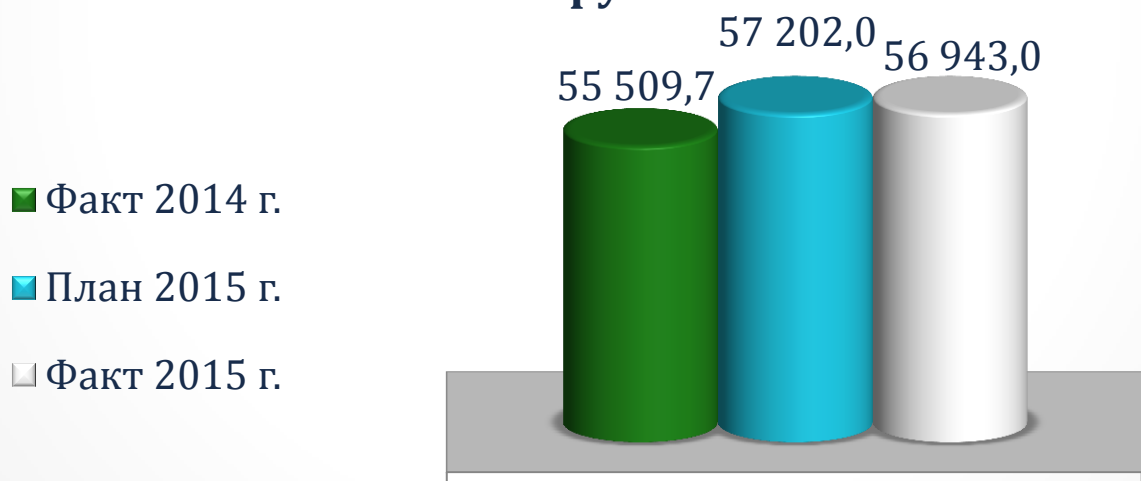


## Налог на прибыль организаций, млн. руб.



Справочно: сумма переплаты по налогу на прибыль организаций, подлежащая возврату (зачету) из областного бюджета за 2015 год возросла на 110,1 млн. рублей (на 1,2%) и по состоянию на 01.01.2016 года составила 9 545 млн. рублей.

## Налог на доходы физических лиц, млн. руб.

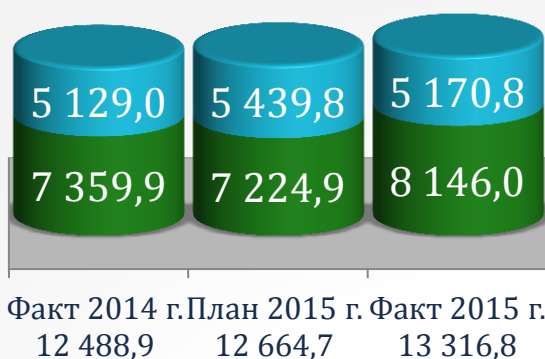


Годовой прогноз не выполнен в связи с увеличением сумм возвратов НДФЛ налогоплательщикам по стандартным, имущественным и социальным вычетам (всего за 2015 год возвращено 5 647 млн. рублей, что на 1 211 млн. рублей (на 27,3%) выше уровня 2014 года).

Рост к уровню 2014 года обусловлен изменениями налогового и бюджетного законодательства в части увеличения ставки налога с доходов от дивидендов (с 9% до 13%) и норматива зачисления в бюджет Свердловской области налога в виде фиксированных авансовых платежей с доходов, полученных физическими лицами, являющимися иностранными гражданами (с 50% до 100%).

# Доходы бюджета

## Акцизы, млн. руб.

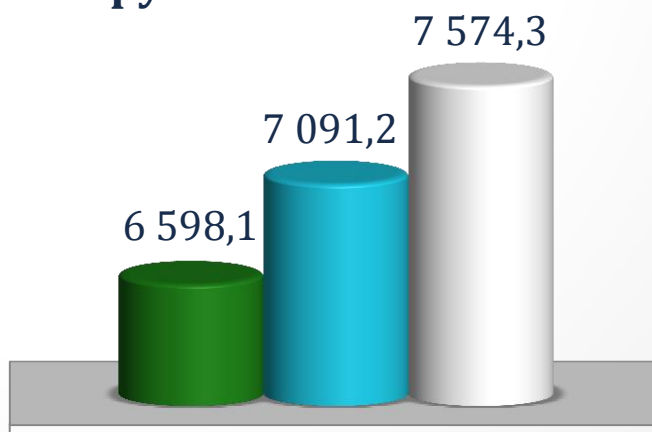


- Акцизы на вино, пиво, алкогольную продукцию, производимые в Свердловской области
- Доходы от акцизов на нефтепродукты, производимые в Российской Федерации

Положительная динамика поступлений обусловлена увеличением норматива зачисления в бюджет Свердловской области доходов от акцизов на нефтепродукты (с 72% до 100%) и ростом объемов производства автомобильного бензина (по данным Росстата рост объемов производства автомобильного бензина на территории Российской Федерации в 2015 году к уровню 2014 года составил 102,3%)

## Налог, взимаемый в связи с применением упрощенной системы налогообложения, млн. руб.


- Факт 2014 г.
- План 2015 г.
- Факт 2015 г.



Положительная динамика поступлений обусловлена увеличением количества субъектов малого и среднего предпринимательства за 2015 год на 29,0% или на 2,0 тыс. единиц и выручки (оборота) субъектов малого и среднего предпринимательства на 7,8%.



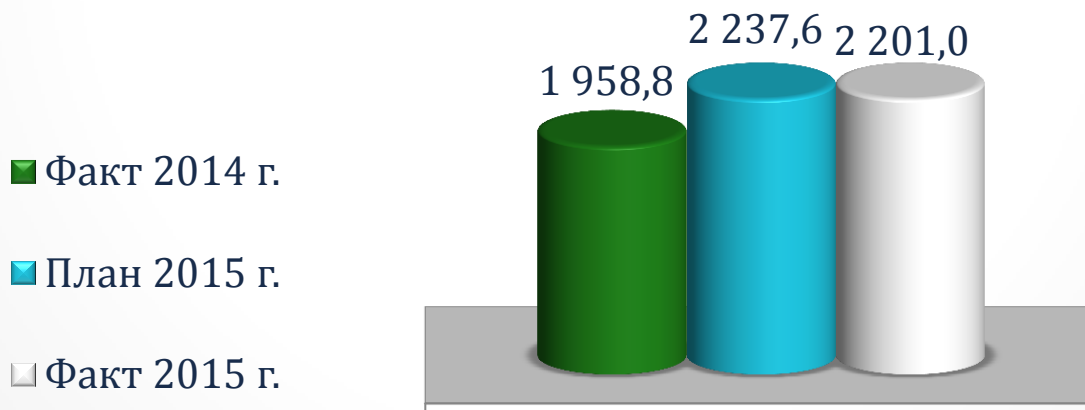
## Налог на имущество организаций, млн. руб.



Положительная динамика обусловлена изменениями федерального и регионального налогового законодательства в 2015 году, в т.ч.:

- увеличение налоговой ставки в отношении железнодорожных путей, магистральных трубопроводов, линий энергопередачи (с 0,7% до 1%);
- отмена льготы для государственных и муниципальных учреждений, гостиниц и аэродромов;
- установление налоговой базы от кадастровой стоимости в отношении торговых центров, площадью свыше 5000 кв.м.

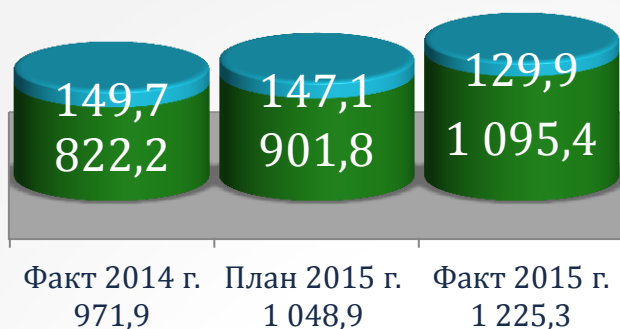
## Транспортный налог, млн. руб.



Годовой прогноз не выполнен в связи с неуплатой физическими лицами текущих платежей по сроку 1 октября 2015 года.

Рост к уровню 2014 года связан с увеличением количества транспортных средств (по данным ГИБДД по Свердловской области количество транспортных средств, принадлежащих физическим лицам, в 2014 году к уровню 2013 года возросло на 1,1 %, юридическим лицам – на 2,1 %) и применением повышающего коэффициента к легковым автомобилям стоимостью свыше 3 млн. рублей («налога на роскошь»)

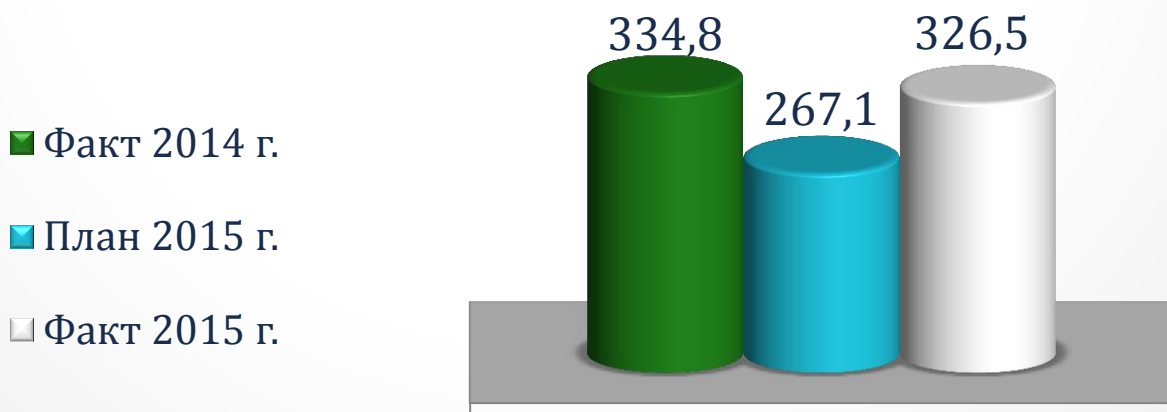
## Налог на добычу полезных ископаемых, млн. руб.



- Налог на добычу общераспространенных полезных ископаемых
- Налог на добычу прочих полезных ископаемых

Положительная динамика поступлений обусловлена увеличением цен и объемов добычи полезных ископаемых (по данным Росстата индекс цен в добыче полезных ископаемых в декабре 2015 года к уровню декабря 2014 года составил 124,3%, объем добычи металлических руд увеличился на 2%).


## Доходы от использования имущества, находящегося в государственной собственности, млн. руб.



Перевыполнение годового прогноза обусловлено уплатой платежей по арендной плате за земельные участки в счет погашения задолженности за прошлые периоды, а также поступлением сумм по результатам аукционов на право заключения договора аренды земельного участка для комплексного освоения в целях жилищного строительства.

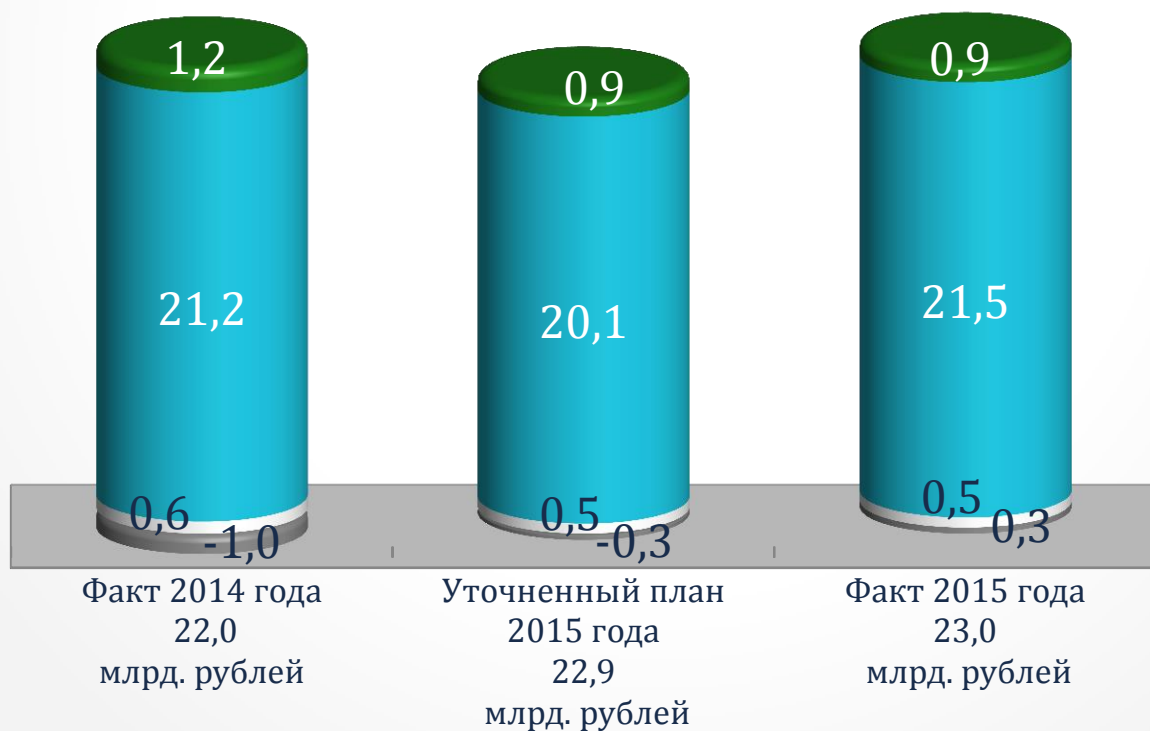
# Доходы бюджета

## Штрафы, санкции, возмещение ущерба, млн. руб.



Положительная динамика обусловлена увеличением количества наложенных и взысканных штрафов за нарушения законодательства Российской Федерации: в области безопасности дорожного движения (в т.ч. с применением средств фото и видеофиксации); о размещении заказов на поставки товаров, выполнение работ, оказание услуг; за нарушение бюджетного законодательства.

## Безвозмездные поступления



- Доходы от возврата остатков субсидий и субвенций прошлых лет
- Безвозмездные поступления от других бюджетов
- Безвозмездные поступления от государственных организаций
- Возврат остатков субсидий и субвенций прошлых лет

# Доходы бюджета

По данным Управления ФНС России по Свердловской области по состоянию на 01.01.2016 года:

- количество юридических лиц, сведения о которых содержатся в ЕГРЮЛ – **170,1 тыс. организаций**;

- на налоговом учете в межрегиональных инспекциях по крупнейшим плательщикам (по отраслевому признаку) состоит **26 организаций**.

**В 2015 году в бюджет Свердловской области уплачено отдельных налогов в расчете на одного жителя:**

## В консолидированный бюджет

**18,9  
тыс. рублей**

- налога на доходы физических лиц

**2,4  
тыс. рублей**

- налогов, взимаемых в связи с применением специальных налоговых режимов (упрощенная система налогообложения, патентная система налогообложения, единый налог на вмененный доход)

## В местные бюджеты

**1,1  
тыс. рублей**

- земельного налога

**0,3  
тыс. рублей**

- налога на имущество физических лиц

# Оценка выпадающих доходов областного бюджета в связи с предоставлением налоговых льгот и преференций

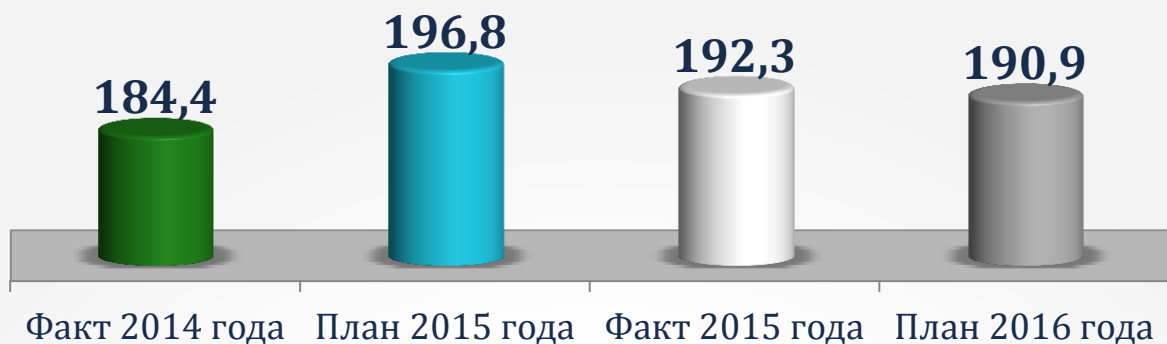
| Виды льгот и преференций по видам налогов  | 2015 год,<br>тыс. руб. |
|--|------------------------|
| <b>Налог на прибыль организаций</b>  |                        |
| Пониженная ставка (в части, подлежащей зачислению в областной бюджет)  | 229 538                |
| <b>Итого по налогу на прибыль организаций</b>  | <b>229 538</b>         |
| <b>Налог на имущество организаций</b>  |                        |
| Пониженная ставка  | 135 612                |
| Освобождение от уплаты налога  | 2 663 653              |
| Инвестиционная льгота  | 244 425                |
| <b>Итого по налогу на имущество организаций</b>  | <b>3 043 690</b>       |
| <b>Транспортный налог</b>  |                        |
| Полное освобождение от уплаты налога   | 237 121                |
| Освобождение от уплаты налога в размере 35% суммы исчисленного налога  | 19                     |
| Освобождение от уплаты налога в размере 40% суммы исчисленного налога  | 3 580                  |
| <b>Итого по транспортному налогу</b>   | <b>240 720</b>         |
| <b>Налог, взимаемый в связи с применением упрощенной системы налогообложения</b>   |                        |
| Пониженная ставка в размере 5 и 7 % по единому налогу, уплачиваемому налогоплательщиками, применяющими объект «доходы, уменьшенные на величину расходов» | 2 081 687              |
| <b>Итого по налогу, взимаемому в связи с применением упрощенной системы налогообложения</b>  | <b>2 081 687</b>       |
| <b>ВСЕГО</b>   | <b>5 595 635</b>       |

## 20 предприятий, формирующих четверть налоговых доходов областного бюджета:

- ОАО «ЕВРАЗ Нижнетагильский металлургический комбинат»
- ОАО «Российские железные дороги»
- ПАО «Газпром»
- АО «Уральский электрохимический комбинат»
- ПАО «Корпорация ВСМПО-АВИСМА»
- ПАО «Машиностроительный завод им. М.И.Калинина»
- ЗАО «Золото Северного Урала»
- ОАО «Уральская горно-металлургическая компания»
- АО «Атомный энергопромышленный комплекс»
- АО «Уралэлектромедь»
- ОАО «Первоуральский новотрубный завод»
- ОАО «Первоуральский новотрубный завод»
- АО «Научно-производственная корпорация «Уралвагонзавод» им. Ф.Э. Дзержинского»
- ОАО «ЕВРАЗ Качканарский горно-обогатительный комбинат»
- ООО «Уралмаш нефтегазовое оборудование холдинг»
- ФГУП «Комбинат «Электрохимприбор»
- ОАО «Уральский трубный завод»
- ОАО «Уральский асбестовый горно-обогатительный комбинат»
- ОАО «Межрегиональная распределительная сетевая компания Урала»
- АО «Сафьяновская медь»
- ОАО «Сухоложскцемент»

# Расходы бюджета

## Динамика расходов областного бюджета, млрд. рублей



■ Образование

■ Социальная политика

■ Здравоохранение

■ Национальная экономика

■ Межбюджетные трансферты

■ Общегосударственные вопросы

■ ЖКХ

■ Физическая культура, спорт

■ Культура, кинематография

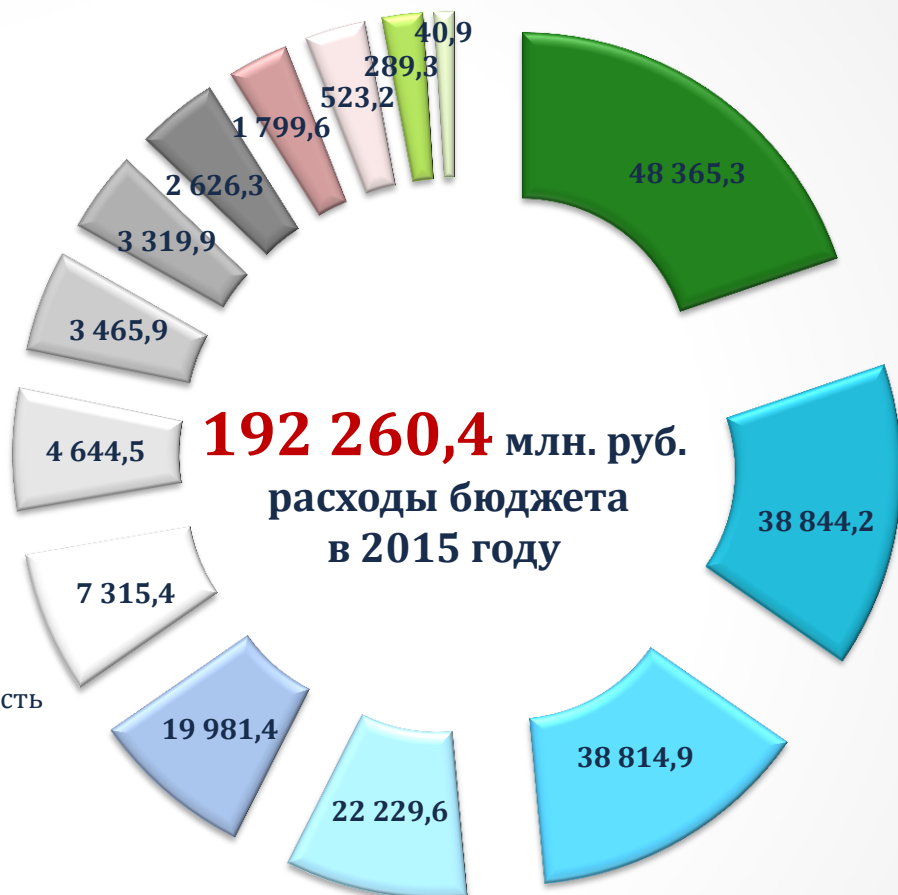
■ Обслуживание гос. долга

■ Национальная безопасность и правоохранительная деятельность


■ СМИ

■ Охрана окружающей среды

■ Национальная оборона



# Расходы бюджета



**48,4 млрд. рублей**  
на финансирование образования

| Подраздел  | Факт<br>2014 год<br>(млн. руб.) | План<br>2015 год<br>(млн. руб.) | Факт<br>2015 год<br>(млн. руб.) | План<br>2016 год<br>(млн. руб.) |
|--|---------------------------------|---------------------------------|---------------------------------|---------------------------------|
| Дошкольное образование   | 14 294,7                        | 15 910,7                        | 15 405,4                        | 15 349,5                        |
| Общее образование  | 23 139,1                        | 24 559,9                        | 24 294,9                        | 27 965,6                        |
| Среднее профессиональное образование                                 | 6 037,5                         | 6 114,7                         | 6 147,4                         | 5 735,1                         |
| Профессиональная подготовка, переподготовка и повышение квалификации | 164,5                           | 152,0                           | 151,8                           | 120,1                           |
| Молодежная политика и оздоровление детей                             | 1 263,1                         | 1 207,0                         | 1 214,0                         | 1 226,8                         |
| Другие вопросы в области образования                                 | 822,7                           | 1 170,6                         | 1 151,6                         | 850,2                           |

**38,8 млрд. рублей**

на финансирование здравоохранения\*

\* Консолидированный бюджет здравоохранения с учетом средств ФОМС – 62,9 млрд. рублей



| Подраздел   | Факт<br>2014 год<br>(млн. руб.) | План<br>2015 год<br>(млн. руб.) | Факт<br>2015 год<br>(млн. руб.) | План<br>2016 год<br>(млн. руб.) |
|---|---------------------------------|---------------------------------|---------------------------------|---------------------------------|
| Стационарная медицинская помощь                     | 8 428,0                         | 6 999,2                         | 7 055,0                         | 7 316,7                         |
| Амбулаторная помощь                                 | 6 700,6                         | 7 012,9                         | 7 376,8                         | 6 740,2                         |
| Медицинская помощь в дневных стационарах всех типов | 216,3                           | 200,8                           | 202,5                           | 215,5                           |
| Скорая медицинская помощь                           | 596,3                           | 351,6                           | 353,9                           | 329,8                           |
| Санаторно-оздоровительная помощь                    | 120,7                           | 120,5                           | 120,2                           | 140,7                           |
| Заготовка, переработка, хранение донорской крови    | 579,1                           | 589,4                           | 567,5                           | 610,9                           |
| Санитарно-эпидемиологическое благополучие           | 180,0                           | 198,5                           | 198,0                           | 220,5                           |
| Другие вопросы в области здравоохранения            | 23 655,5                        | 23 110,1                        | 22 940,9                        | 21 992,6                        |

# Расходы бюджета



**38,8 млрд. рублей**  
на финансирование социальной  
политики

| Подраздел                                    | Факт<br>2014 год<br>(млн. руб.) | План<br>2015 год<br>(млн. руб.) | Факт<br>2015 год<br>(млн. руб.) | План<br>2016 год<br>(млн. руб.) |
|--|---------------------------------|---------------------------------|---------------------------------|---------------------------------|
| Пенсионное обеспечение                       | 12,1                            | 12,3                            | 12,2                            | 12,2                            |
| Социальное обслуживание населения            | 4 725,6                         | 4 707,7                         | 4 632,5                         | 5 710,0                         |
| Социальное обеспечение населения             | 25 527,5                        | 23 082,2                        | 21 867,5                        | 23 497,6                        |
| Охрана семьи и детства                       | 4 922,0                         | 11 032,6                        | 10 980,8                        | 11 707,5                        |
| Другие вопросы в области социальной политики | 1 399,9                         | 1 325,6                         | 1 351,3                         | 1 297,1                         |

**22,2 млрд. рублей**  
на финансирование отраслей  
национальной экономики



| Подраздел                                       | Факт<br>2014 год<br>(млн. руб.) | План<br>2015 год<br>(млн. руб.) | Факт<br>2015 год<br>(млн. руб.) | План<br>2016 год<br>(млн. руб.) |
|---|---------------------------------|---------------------------------|---------------------------------|---------------------------------|
| Общэкономические вопросы                        | 1 219,0                         | 1 166,9                         | 1 081,9                         | 1 637,8                         |
| Сельское хозяйство и рыболовство                | 4 660,1                         | 4 874,7                         | 4 734,0                         | 3 911,7                         |
| Водное хозяйство                                | 214,7                           | 121,9                           | 87,6                            | 114,9                           |
| Лесное хозяйство                                | 853,2                           | 691,7                           | 688,7                           | 738,9                           |
| Транспорт                                       | 1 193,1                         | 1 449,8                         | 1 331,8                         | 1 635,2                         |
| Дорожное хозяйство                              | 10 055,4                        | 12 178,8                        | 11 535,3                        | 12 313,9                        |
| Связь и информатика                             | 132,9                           | 149,3                           | 138,0                           | 92,4                            |
| Другие вопросы в области национальной экономики | 4 567,3                         | 2 634,4                         | 2 632,2                         | 1 704,2                         |



# Расходы бюджета



**20,0 млрд. рублей**  
на межбюджетные трансферты  
бюджетам муниципальных  
образований в Свердловской области

| Подраздел   | Факт<br>2014 год<br>(млн. руб.) | План<br>2015 год<br>(млн. руб.) | Факт<br>2015 год<br>(млн. руб.) | План<br>2016 год<br>(млн. руб.) |
|---|---------------------------------|---------------------------------|---------------------------------|---------------------------------|
| Дотации на выравнивание бюджетной обеспеченности МО | 4 062,3                         | 4 061,2                         | 3 921,8                         | 5 197,5                         |
| Иные дотации  | 710,9                           | 740,2                           | 740,2                           | 597,3                           |
| Прочие МБТ  | 11 333,5                        | 15 447,9                        | 15 319,3                        | 8 504,1                         |

**7,3 млрд. рублей**  
на общегосударственные вопросы



| Подраздел  | Факт<br>2014 год<br>(млн. руб.) | План<br>2015 год<br>(млн. руб.) | Факт<br>2015 год<br>(млн. руб.) | План<br>2016 год<br>(млн. руб.) |
|--|---------------------------------|---------------------------------|---------------------------------|---------------------------------|
| Функционирование высшего должностного лица   | 228,7                           | 242,5                           | 221,9                           | 242,7                           |
| Функционирование законодательных (представительных) органов  | 409,1                           | 433,0                           | 400,5                           | 423,8                           |
| Функционирование высших исполнительных органов   | 229,8                           | 223,6                           | 221,6                           | 225,6                           |
| Судебная система   | 569,7                           | 556,2                           | 551,9                           | 543,0                           |
| Обеспечение деятельности финансовых, налоговых и таможенных органов и органов финансового (финансово-бюджетного) надзора | 403,1                           | 397,7                           | 392,3                           | 419,8                           |
| Обеспечение проведения выборов и референдумов  | 134,4                           | 130,2                           | 129,6                           | 395,6                           |
| Другие общегосударственные вопросы   | 4 360,7                         | 5 606,5                         | 5 407,6                         | 4 666,4                         |



## 4,6 млрд. рублей на жилищно-коммунальное хозяйство

| Подраздел  | Факт<br>2014 год<br>(млн. руб.) | План<br>2015 год<br>(млн. руб.) | Факт<br>2015 год<br>(млн. руб.) | План<br>2016 год<br>(млн. руб.) |
|--|---------------------------------|---------------------------------|---------------------------------|---------------------------------|
| Жилищное хозяйство                                       | 2 193,8                         | 2 270,1                         | 2 177,2                         | 1 419,1                         |
| Коммунальное хозяйство                                   | 2 599,6                         | 1 552,9                         | 1 642,8                         | 1 296,3                         |
| Благоустройство  | 77,1                            | 93,8                            | 90,5                            | 43,7                            |
| Другие вопросы в области жилищно-коммунального хозяйства | 538,2                           | 746,4                           | 733,9                           | 892,0                           |

## 3,5 млрд. рублей на физическую культуру и спорт



| Подраздел   | Факт<br>2014 год<br>(млн. руб.) | План<br>2015 год<br>(млн. руб.) | Факт<br>2015 год<br>(млн. руб.) | План<br>2016 год<br>(млн. руб.) |
|---|---------------------------------|---------------------------------|---------------------------------|---------------------------------|
| Массовый спорт  | 452,9                           | 431,5                           | 390,2                           | 833,2                           |
| Спорт высших достижений                               | 2 601,3                         | 3 074,0                         | 3 028,2                         | 1 210,9                         |
| Другие вопросы в области физической культуры и спорта | 52,3                            | 47,5                            | 47,5                            | 48,3                            |



## 2,6 млрд. рублей на культуру, кинематографию

| Подраздел   | Факт<br>2014 год<br>(млн. руб.) | План<br>2015 год<br>(млн. руб.) | Факт<br>2015 год<br>(млн. руб.) | План<br>2016 год<br>(млн. руб.) |
|---|---------------------------------|---------------------------------|---------------------------------|---------------------------------|
| Культура  | 2 667,8                         | 2 496,2                         | 2 554,2                         | 1 629,4                         |
| Другие вопросы в области культуры, кинематографии | 83,1                            | 62,4                            | 72,0                            | 47,8                            |



## **3,3** млрд. рублей на обслуживание государственного и муниципального долга

| Подраздел  | Факт<br>2014 год<br>(млн. руб.) | План<br>2015 год<br>(млн. руб.) | Факт<br>2015 год<br>(млн. руб.) | План<br>2016 год<br>(млн. руб.) |
|--|---------------------------------|---------------------------------|---------------------------------|---------------------------------|
| Обслуживание государственного внутреннего и муниципального долга | 2 228,7                         | 3 605,7                         | 3 319,9                         | 5 568,1                         |

## **1,8** млрд. рублей на национальную безопасность и правоохранительную деятельность



| Подраздел   | Факт<br>2014 год<br>(млн. руб.) | План<br>2015 год<br>(млн. руб.) | Факт<br>2015 год<br>(млн. руб.) | План<br>2016 год<br>(млн. руб.) |
|---|---------------------------------|---------------------------------|---------------------------------|---------------------------------|
| Органы юстиции  | 251,1                           | 226,4                           | 226,4                           | 226,3                           |
| Защита населения и территории от чрезвычайных ситуаций природного и техногенного характера, гражданская оборона | 416,2                           | 371,4                           | 389,1                           | 382,5                           |
| Обеспечение пожарной безопасности   | 1 139,8                         | 1 105,3                         | 1 101,0                         | 1 186,0                         |
| Миграционная политика   | 0,9                             | 7,4                             | 5,6                             | 2,5                             |
| Другие вопросы в области национальной безопасности и правоохранительной деятельности                            | 119,3                           | 116,5                           | 77,7                            | 132,0                           |

# Расходы бюджета



**0,5 млрд. рублей**  
на средства массовой информации

| Подраздел  | Факт<br>2014 год<br>(млн. руб.) | План<br>2015 год<br>(млн. руб.) | Факт<br>2015 год<br>(млн. руб.) | План<br>2016 год<br>(млн. руб.) |
|--|---------------------------------|---------------------------------|---------------------------------|---------------------------------|
| Телевидение и радиовещание                           | 157,5                           | 153,0                           | 153,0                           | 150,0                           |
| Периодическая печать и издательства                  | 159,5                           | 168,2                           | 168,2                           | 219,9                           |
| Другие вопросы в области средств массовой информации | 215,9                           | 213,6                           | 202,0                           | 166,6                           |

**0,3 млрд. рублей**  
на охрану окружающей среды



| Подраздел  | Факт<br>2014 год<br>(млн. руб.) | План<br>2015 год<br>(млн. руб.) | Факт<br>2015 год<br>(млн. руб.) | План<br>2016 год<br>(млн. руб.) |
|--|---------------------------------|---------------------------------|---------------------------------|---------------------------------|
| Экологический контроль   | 34,7                            | 30,0                            | 29,9                            | 29,0                            |
| Сбор, удаление отходов и очистка сточных вод                       | 123,4                           | 126,7                           | 126,5                           | 127,2                           |
| Охрана объектов растительного и животного мира и среды их обитания | 124,8                           | 121,4                           | 120,2                           | 107,0                           |
| Другие вопросы в области охраны окружающей среды                   | 18,5                            | 12,7                            | 12,6                            | 12,3                            |

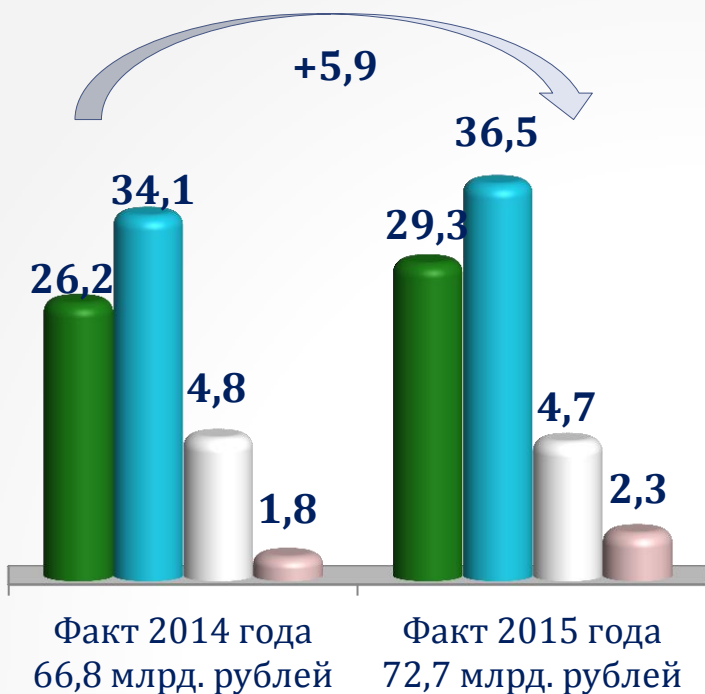


**0,04 млрд. рублей**  
на национальную оборону

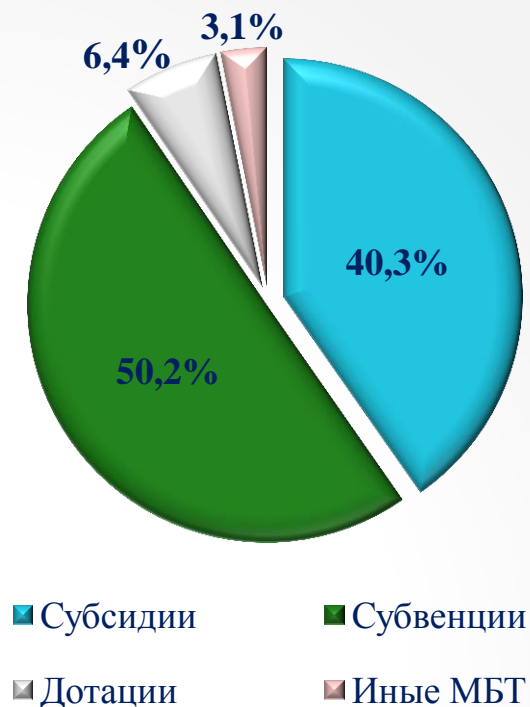
| Подраздел                                 | Факт<br>2014 год<br>(млн. руб.) | План<br>2015 год<br>(млн. руб.) | Факт<br>2015 год<br>(млн. руб.) | План<br>2016 год<br>(млн. руб.) |
|---|---------------------------------|---------------------------------|---------------------------------|---------------------------------|
| Мобилизационная и вневойсковая подготовка | 39,8                            | 38,7                            | 40,9                            | 42,1                            |

# Межбюджетные трансферты из областного бюджета Свердловской области

## Динамика межбюджетных трансфертов



## Структура межбюджетных трансфертов



## Кредитование муниципальных образований

**Предоставление кредитов в 2015 году в размере 658,1 млн. рублей**  
 (ст. 28 Закона об областном бюджете на 2015 год и плановый период 2016 и 2017 годов)  
 Ставка – 1/100 ставки рефинансирования ЦБ РФ

**Кредиты для частичного покрытия дефицита местных бюджетов**  
 Предоставлено 196,3 млн. рублей

**Кредиты для покрытия временных кассовых разрывов**  
 Предоставлено 461,8 млн. рублей

**Реструктуризация кредитов 2015 года в сумме 449 млн. рублей**  
 (ст. 28 Закона об областном бюджете на 2016 год)  
 Ставка – 0,1% годовых

Списано долга 225 млн. рублей

Предоставлена рассрочка погашения на 8 лет на сумму 224 млн. рублей

# Непрограммные расходы

## В сфере здравоохранения:

- за счет средств резервного фонда Правительства Свердловской области направлено 2 666,8 тыс. рублей на приобретение медицинского оборудования, мебели в целях организации дневного стационара, кабинета первичной медико-санитарной помощи в государственных учреждениях здравоохранения Свердловской области;
- за счет целевых федеральных средств направлено 7 121,6 тыс. рублей на компенсацию расходов, связанных с оказанием в 2015 году медицинскими организациями гражданам Украины и лицам без гражданства, постоянно проживавшим на территории Украины, медицинской помощи.

## В сфере физической культуры и спорта

- за счет средств резервного фонда Правительства Свердловской области направлено 30 016,3 тыс. рублей, в том числе:
- 25 000,0 тыс.рублей – на поддержку спорта высших достижений в Свердловской области;
  - 2 016,3 тыс.рублей – на проведение ремонтных работ и приобретение спортивного инвентаря и оборудования в 13 муниципальных учреждениях физической культуры и спорта

## В сфере финансирования государственного управления

Исполнение по непрограммным расходам за 2015 год составило 2952,7 млн. рублей или 95 % от уточненных бюджетных назначений на 2015 год.

Расходование бюджетных средств осуществлялось, в том числе по следующим направлениям:


- Обеспечение деятельности Губернатора Свердловской области, Председателя Правительства Свердловской области и его заместителей, Председателя Счетной палаты Свердловской области, аудиторов Счетной палаты Свердловской области, судей Уставного Суда Свердловской области;
- Обеспечение деятельности Депутатов Законодательного Собрания Свердловской области
- Обеспечение деятельности 12 органов государственной власти (государственных органов) Свердловской области, финансируемых вне рамок государственных программ;
- Обеспечение деятельности государственных учреждений Свердловской области;
- Обеспечение членов Совета Федерации и их помощников;
- Обеспечение деятельности депутатов Государственной Думы и их помощников;

# Государственные программы Свердловской области



**Всего 28**  
**государственных**  
**программ было**  
**реализовано в 2015**  
**году на сумму**  
**187 997,2 млн. рублей**  
**= 97,8 % от плановых**  
**назначений**

Общий объем расходов бюджета – **41 093,0** млн. рублей



## Мероприятия государственной программы в 2015 году:

- Мероприятия, направленные на развитие системы дошкольного образования в Свердловской области - **10 813,6** млн. рублей, в том числе субвенции на дошкольное образование – 10 028,9 млн. рублей.;
- Мероприятия, направленные на развитие системы общего образования в Свердловской области – **22 912,9** млн. рублей , в том числе межбюджетные трансферты из федерального бюджета – 59,6 млн. рублей, субвенции на общее образование – 15 900,2 млн. рублей, субсидии на питание – 2 026,0 млн. рублей;
- Мероприятия, направленные на развитие системы дополнительного образования, отдыха и оздоровления детей в Свердловской области – **1 376,4** млн. рублей, в том числе субсидии на организацию отдыха детей в каникулярное время – 965,6 млн. рублей;
- Мероприятия, направленные на развитие системы профессионального образования в Свердловской области – **4 990,1** млн. рублей, в том числе стипендии Правительства РФ из федерального бюджета – 4,8 млн. рублей;
- Мероприятия, направленные на укрепление и развитие материально-технической базы образовательных организаций Свердловской области – **521,3** млн. рублей, в том числе межбюджетные трансферты из федерального бюджета – 125,3 млн. рублей, субсидии муниципальным образованиям – 222,9 млн. рублей;
- Мероприятия, направленные на реализацию комплексной программы «Уральская инженерная школа» – **182,4** млн. рублей, в том числе субсидии муниципальным образованиям – 14,3 млн. рублей.
- Мероприятия, направленные на обеспечение реализации государственной программы Свердловской области «Развитие системы образования в Свердловской области до 2020 года» - **269,6** млн. рублей, в том числе за счет межбюджетных трансфертов из федерального бюджета – 34,4 млн. рублей;
- Мероприятия, направленные на «Патриотическое воспитание граждан и формирование основ безопасности жизнедеятельности обучающихся в Свердловской области» - **26,6** млн. рублей



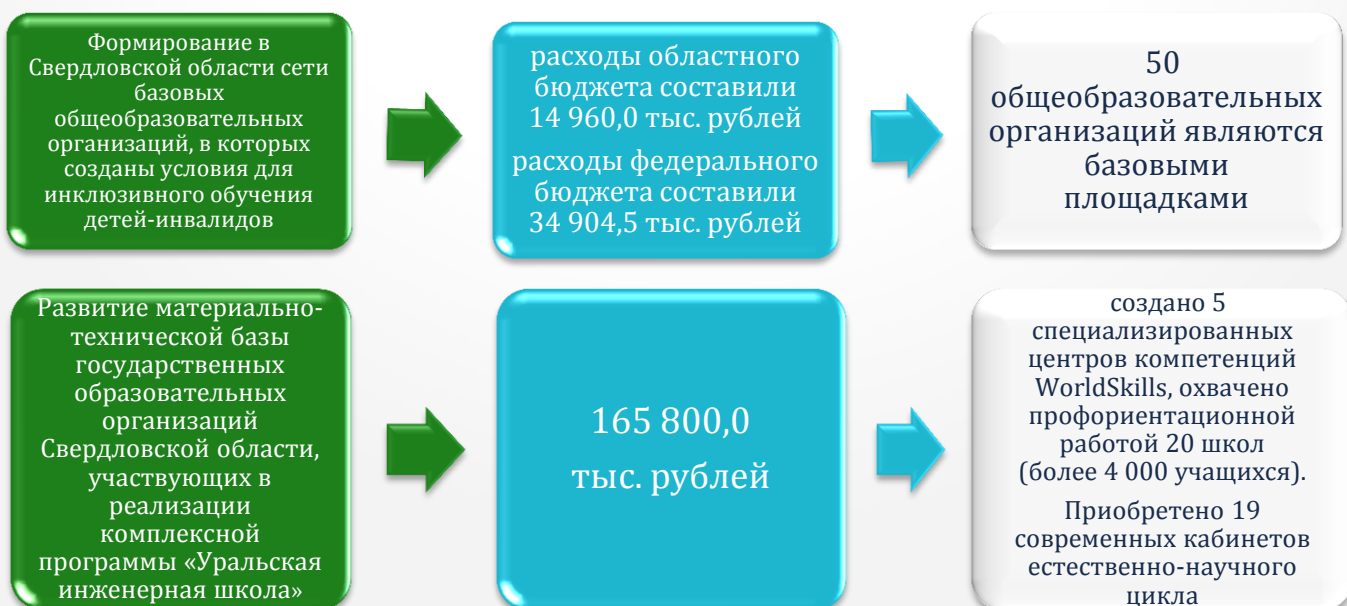
# Развитие образования

## Целевые показатели государственной программы

| Наименование показателя   | План 2015 год | Факт 2015 год     | План 2016 год |
|---|---------------|-------------------|---------------|
| Доступность дошкольного образования для детей в возрасте 3–7 лет  | 100%          | 100%              | 100%          |
| Доля общеобразовательных организаций, в которых обеспечены возможности для беспрепятственного доступа обучающихся с ограниченными возможностями здоровья к объектам инфраструктуры образовательной организации, в общем количестве общеобразовательных организаций  | 20%           | 20%               | 21%           |
| Соотношение уровня средней заработной платы учителей общеобразовательных школ и средней заработной платы в экономике Свердловской области   | 107,4%        | 106,9%<br>119,6%* | 117,7%        |
| Удельный вес численности выпускников образовательных организаций профессионального образования очной формы обучения, трудоустроившихся в течение одного года после окончания обучения по полученной специальности (профессии), в общей численности выпускников образовательных организаций профессионального образования очной формы обучения | 48%           | 48%               | 50%           |
| Количество детей, охваченных дополнительным образованием по предметам естественно-научного и инженерно-технического цикла   | 25450         | 25450             | 26100         |
| Доля детей по категориям: место жительства, социальный и имущественный статус, состояние здоровья, охваченных моделями и программами социализации, в общем количестве детей по указанным категориям в Свердловской области  | 78,0          | 78,0              | 78,5          |
| Доля государственных и муниципальных образовательных организаций, реализующих инновационные программы патриотической направленности и участвующих в конкурсах на получение грантов  | 20%           | 20%               | 21%           |
| Доля образовательных организаций, улучшивших учебно-материальные условия обучения детей безопасному поведению на дорогах  | 73%           | 73%               | 76%           |

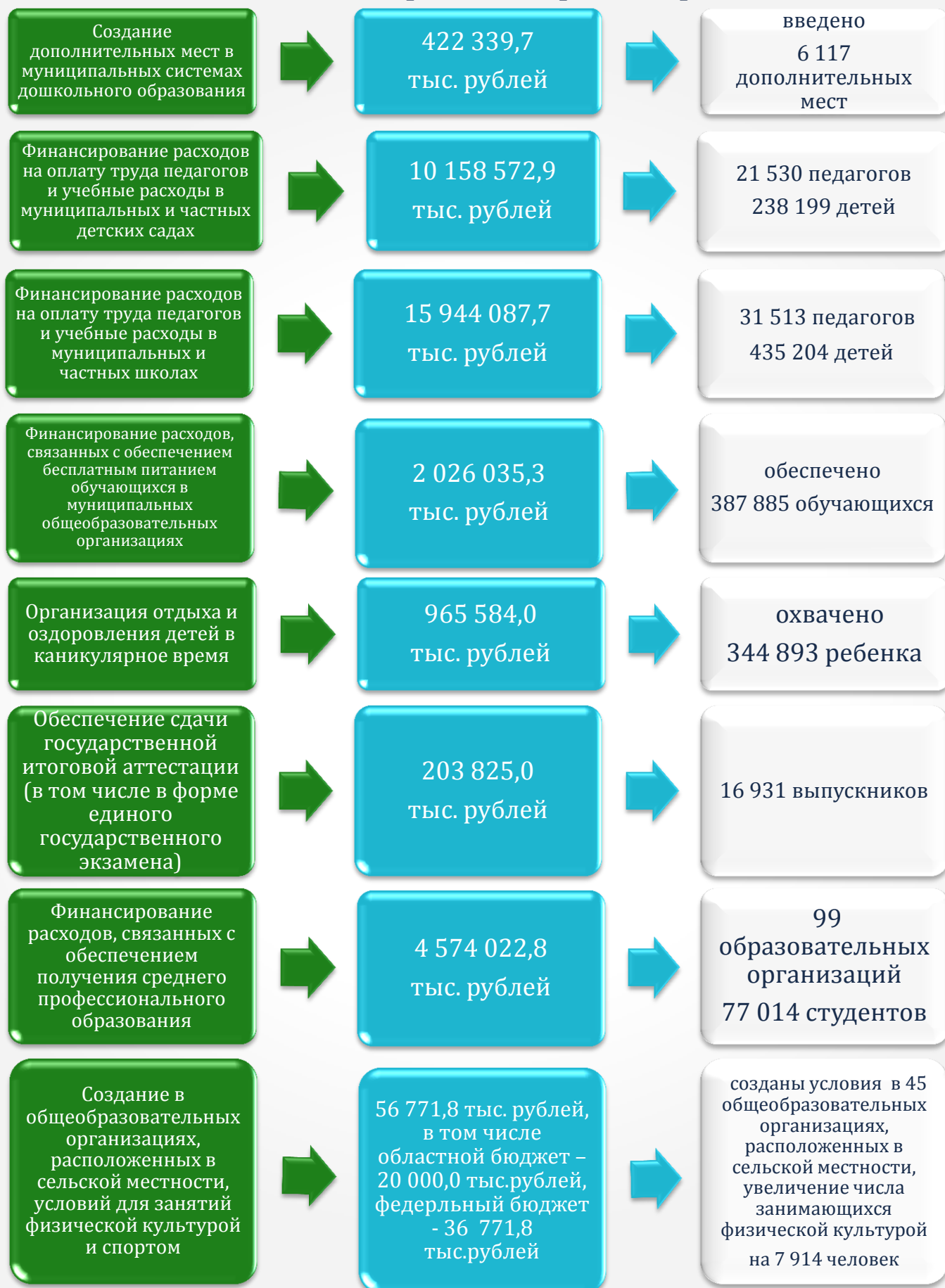
\* Среднемесячный доход от трудовой деятельности

## Основные направления финансирования:

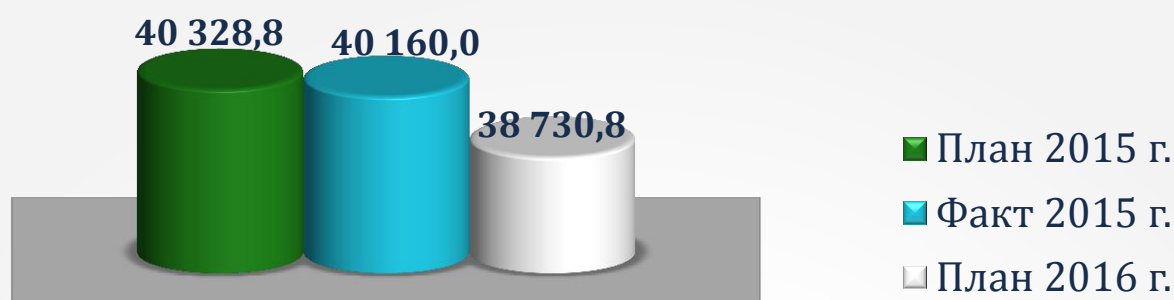


# Развитие образования

## Основные направления финансирования:



Общий объем расходов бюджета - **40 160,0** млн. рублей



## Мероприятия государственной программы в 2015 году:

- Профилактика заболеваний и формирование здорового образа жизни, развитие первичной медико-санитарной помощи – **4 295,1** млн. рублей;
- Совершенствование оказания специализированной, включая высокотехнологичную, медицинской помощи, скорой, в том числе скорой специализированной, медицинской помощи – **8 181,1** млн. рублей;
- Охрана здоровья матери и ребенка – **533,5** млн. рублей;
- Медицинская реабилитация – **126,3** млн. рублей;
- Оказание паллиативной помощи – **78,7** млн. рублей;
- Кадровое обеспечение здравоохранения Свердловской области – **154,9** млн. рублей;
- Меры социальной поддержки, обеспечение лекарственными препаратами, изделиями медицинского назначения, продуктами лечебного питания отдельных категорий граждан – **4 132,5** млн. рублей;
- Иные вопросы в сфере здравоохранения – **364,6** млн. рублей;
- Развитие образования в сфере здравоохранения – **670,2** млн. рублей;
- Организация обязательного медицинского страхования – **21 084,2** млн. рублей;
- Осуществление переданных государственных полномочий Свердловской области по организации оказания медицинской помощи – **209,7** млн. рублей;
- Обеспечение реализации государственной программы Свердловской области «Развитие здравоохранения Свердловской области до 2020 года» - **329,2** млн. рублей


# Развитие здравоохранения

## Целевые показатели государственной программы

| Наименование показателя   | План 2015 год | Факт 2015 год | План 2016 год |
|---|---------------|---------------|---------------|
| Ожидаемая продолжительность жизни при рождении (лет)  | 72            | 69,83         | 72,5          |
| Охват скрининговыми обследованиями населения на ВИЧ-инфекцию, не менее (процентов)  | 20            | 20,1          | 20            |
| Снижение общей заболеваемости наркоманией (случаев на 100 тыс. человек населения)   | 242,4         | 216,4         | 239,9         |
| Снижение общей заболеваемости алкоголизмом (случаев на 100 тыс. человек населения)  | 763           | 652,6         | 755,5         |
| Материнская смертность (случаев на 100 тыс. родившихся живыми)  | 10            | 9,6           | 9             |
| Младенческая смертность (случаев на 1000 родившихся живыми)   | 6,2           | 5,4           | 6,2           |
| Обеспеченность населения врачами (без учета федеральных учреждений здравоохранения) (на 10 тыс. человек населения)  | 29,7          | 30,3          | 30,1          |
| Обеспеченность населения средним медицинским персоналом (на 10 тыс. человек населения)  | 89,2          | 90,1          | 89,3          |
| Смертность от всех причин (случаев на 1000 человек населения)   | 13,1          | 14,15         | 12,8          |
| Смертность от болезней системы кровообращения (случаев на 100 тыс. человек населения)   | 720           | 689,8         | 702           |
| Смертность от новообразований (в том числе злокачественных) (случаев на 100 тыс. человек населения)   | 213           | 220,7         | 208           |
| Смертность от туберкулеза (случаев на 100 тыс. человек населения)   | 15,2          | 15,5          | 13,8          |
| Смертность от дорожно-транспортных происшествий (случаев на 100 тыс. человек населения)   | 13            | 9,4           | 12            |
| Доля ВИЧ-инфицированных лиц, состоящих на диспансерном учете, от числа выявленных, не менее, %  | 75            | 80            | 75            |
| Доля детей, имеющих I и II группы здоровья (процентов)  | 74            | 80            | 75            |
| Уровень использования лекарственных препаратов отечественного производства для обеспечения граждан, имеющих право на меры социальной поддержки по лекарственному обеспечению в соответствии с законодательством (процентов)                           | не менее 60   | 70            | не менее 60   |
| Уровень полноты сбора и анализа информации о состоянии качества лекарственных средств, поступивших в обращение на территории Свердловской области в медицинские и аптечные организации государственной и муниципальной форм собственности (процентов) | не менее 35   | 69,7          | не менее 40   |

- Лекарственное обеспечение отдельных категорий граждан за счет средств бюджета Свердловской области, в том числе льготного лекарственного обеспечения граждан, страдающих редкими (орфанными) заболеваниями получили 167 717 человек на сумму 1 421 880,8 тыс. рублей.
- Меры социальной поддержки по обеспечению проживающих в Свердловской области больных целиакией специализированными продуктами лечебного питания получили 165 человек на сумму 1 339,6 тыс. рублей.
- Государственной социальной помощью по обеспечению лекарственными препаратами, медицинскими изделиями, а также специализированными продуктами лечебного питания для детей-инвалидов, обеспечены 79 683 человека на сумму 967 902,6 тыс. рублей.
- За счет средств федерального и областного бюджета в 2015 году высокотехнологичная медицинская помощь оказана 12 038 пациентам. Также в 2015 году в медицинских организациях Свердловской области получили высокотехнологичную медицинскую помощь 427 жителей иных субъектов Российской Федерации за счет средств федерального бюджета.
- Единовременное пособие донору, безвозмездно сдавшему кровь и (или) ее компоненты, в течение года выплачено 30 332 донорам на сумму 60 644 тыс. рублей.
- Единовременное пособие на обзаведение хозяйством специалистам, поступившим на работу в областные государственные и муниципальные организации, выплачено 782 гражданам на сумму 27 410 тыс. рублей.
- Единовременные компенсационные выплаты отдельным категориям медицинских работников за счет межбюджетных трансфертов из Территориального фонда обязательного медицинского страхования и областного бюджета перечислены 66 гражданам.
- Единовременное пособие медицинским и иным работникам, подвергающимся риску заражения при исполнении служебных обязанностей на территории Свердловской области, замещающим должности в соответствии с утвержденным перечнем, в связи с назначением трудовой пенсии при наличии стажа работы не менее 25 лет в соответствии с Законом Свердловской области от 21 ноября 2012 года № 91-ОЗ «Об охране здоровья граждан в Свердловской области», предоставлено 42 гражданам на сумму 630 тыс. рублей.
- Меры социальной поддержки проживающих в Свердловской области беременных женщин, кормящих матерей, детей в возрасте до трех лет по обеспечению полноценным питанием, детей, страдающих фенилкетонурией, галактоземией, лейцинозом, адренолейкодистрофией, тяжелыми формами пищевой аллергии с непереносимостью белков коровьего молока, и детей с экстремально низкой массой при рождении специализированными продуктами питания получили 81 314 человек.
- Выплаты, связанные с обеспечением бесплатного изготовления и ремонта зубных протезов, предоставлены 38 688 гражданам, в том числе ветеранам труда – 34 493 человекам, труженикам тыла – 2 870 человекам, реабилитированным лицам и лицам, признанных пострадавшими от политических репрессий – 1 325 человекам.
- Мера по обеспечению социальной поддержки детей-сирот и детей, оставшихся без попечения родителей, обучающихся в государственных профессиональных образовательных организациях, предоставлена 193 гражданам.
- Возмещение стоимости затрат на прохождение первичного медицинского освидетельствования граждан в рамках Программы по оказанию содействия добровольному переселению в Свердловскую область соотечественников, проживающих за рубежом, получили 905 человек на сумму 1 441,3 тыс. рублей.

Общий объем расходов бюджета – **34 259,3** млн. рублей



## Мероприятия государственной программы в 2015 году:

- **27,8** млрд. рублей – предоставление мер социальной поддержки гражданам (выплата пособий, компенсаций, льгот по проезду);
- **4,6** млрд. рублей – предоставление социальных услуг гражданам;
- **1,9** млрд. рублей – прочие расходы (прочие мероприятия, поддержка НКО, обеспечивающие расходы)

## Целевые показатели государственной программы

| Наименование показателя  | План 2015 год | Факт 2015 год | План 2016 год |
|--|---------------|---------------|---------------|
| Доля граждан, получивших меры социальной поддержки, в общей численности граждан, имеющих право на соответствующие меры социальной поддержки и обратившихся в органы социальной политики Свердловской области   | 100           | 100           | 100           |
| Удельный вес детей-инвалидов, получивших социальные услуги в организациях социального обслуживания для детей-инвалидов, в общей численности детей-инвалидов, направивших обращение о предоставлении социального обслуживания и признанных нуждающимися в социальном обслуживании | 98,5          | 98,5          | 98,7          |
| Доля пожилых граждан, инвалидов и лиц, попавших в трудную жизненную ситуацию, получивших социальные услуги и обслуженных в организациях социального обслуживания, от общего количества граждан пожилого возраста и инвалидов   | 62,1          | 62,1          | 62,3          |
| Охват социальными услугами пожилых людей из числа выявленных граждан, нуждающихся в социальной поддержке и социальном обслуживании   | 99            | 99,7          | 99            |
| Количество многодетных семей   | 35752         | 44035         | 42858         |
| Количество детей, находящихся в трудной жизненной ситуации, прошедших оздоровление   | 150           | 626           | 150           |
| Доля детей-сирот и детей, оставшихся без попечения родителей, переданных на воспитание в семьи, в общей численности детей-сирот и детей, оставшихся без попечения родителей  | 85            | 87,5          | 86            |
| Доля приоритетных объектов, доступных для инвалидов и других маломобильных групп населения в сфере социальной защиты, в общем количестве приоритетных объектов в сфере социальной защиты в Свердловской области  | 40            | 43,2          | 52,4          |

1,4 млн. получателей в год или 32,4% от общего количества жителей области



Семьи с детьми



Ветераны, реабилитированные



Инвалиды, дети-инвалиды

В 2015 году были реализованы следующие социально-значимые мероприятия:

## Комплексная программа «Старшее поколение» на 2014-2018 годы

738 клубов для творчески активных людей-приняли участие более 39 тыс. человек

Проект «Электронный гражданин»-обучено около 6 тыс. человек

Профессиональная ориентация по выбору профессии и трудоустройству – прошли 96 человек

Школы пожилого возраста-обучились более 60 тыс. человек

## Открытие второй очереди государственного казенного учреждения Свердловской области «Областной центр реабилитации инвалидов»

Увеличение количества государственных услуг в 2 раза - с 131 тыс. единиц до 263 тыс. единиц

Внедрение уникальных технологий

Условия для комплексной социальной реабилитации инвалидов с учетом требований Конвенции о правах инвалидов

## Государственная программа Российской Федерации «Доступная среда» на 2011 – 2015 годы

Проведение ремонтных и монтажных работ спортивных сооружений

Приобретение, технических средств ухода, реабилитации в объеме 4 млн.рублей

Приобретение поручней, пандусов, подъемных устройств на 2,7 млн. рублей


Приобретение спортивного инвентаря с учетом доступности для маломобильных групп

## Основные показатели деятельности

| Наименование показателя  | 2015 г.<br>(факт)   | 2016 г.<br>(план)   |
|--|---|---|
| <ul style="list-style-type: none"> <li>▪ Количество подведомственных учреждений социального обслуживания населения , всего:                             <ul style="list-style-type: none"> <li><b>в том числе:</b></li> <li>- дома-интернаты для престарелых и инвалидов</li> <li>- учреждение по обучению инвалидов</li> <li>- учреждения социального обслуживания семьи и детей</li> <li>- учреждения социального обслуживания граждан пожилого возраста, инвалидов и лиц, попавших в трудную жизненную ситуацию</li> <li>- казенные учреждения для детей-сирот и детей, оставшихся без попечения родителей, в отношении которых функции и полномочия учредителя с 01 января 2016 года передаются от Министерства общего и профессионального образования Свердловской области Министерству социальной политики Свердловской области</li> </ul> </li> <li>▪ Удельный вес организаций социального обслуживания, имеющих пункты оказания социальной помощи гражданам, оказавшимся в трудной жизненной ситуации, на базе модульных зданий, от общего количества организаций социального обслуживания, имеющих потребность в установке модульных зданий, процентов</li> </ul> | <p>136</p> <p>27</p> <p>1</p> <p>44</p> <p>64</p> <p>-</p> <p>100</p>   | <p>168</p> <p>27</p> <p>1</p> <p>44</p> <p>64</p> <p>32</p> <p>100</p>  |
| <ul style="list-style-type: none"> <li>▪ Обеспечение мер социальной поддержки ветеранов труда, тружеников тыла, реабилитированных лиц, иных категорий граждан, млн. руб.                             <ul style="list-style-type: none"> <li><b>в том числе:</b></li> <li>▪ Социальная поддержка ветеранов в Свердловской области, млн. руб.</li> <li>▪ Численность ветеранов в Свердловской области, пользующихся мерами социальной поддержки, человек</li> </ul> </li> <li>▪ Расходы на охрану семьи и детства                             <ul style="list-style-type: none"> <li><b>в том числе:</b></li> <li>▪ Предоставление областного материнского (семейного) капитала, млн. руб.</li> <li>Размер областного материнского (семейного) капитала, руб.</li> </ul> </li> <li>▪ Ежемесячная денежная выплата при рождении третьего ребенка или последующих детей до достижения ими возраста трех лет (Указ Президента РФ от 07.05.2012 г. № 606), млн. руб.</li> <li>▪ Развитие семейных форм устройства детей-сирот и детей, оставшихся без попечения родителей, млн. руб.</li> </ul>  | <p>21 867,5</p> <p>3 403,8</p> <p>390 926</p> <p>10 980,8</p> <p>557,8</p> <p>116 868</p> <p>1 534,2</p> <p>3 013,2</p> | <p>23 497,6</p> <p>3 547,5</p> <p>389 253</p> <p>11 707,5</p> <p>578,8</p> <p>124 348</p> <p>1 382,9</p> <p>3 366,9</p> |



Общий объем расходов бюджета - **23 755,1** млн. рублей



## Мероприятия государственной программы в 2015 году:

- Повышение финансовой самостоятельности местных бюджетов – **19 962,0** млн. рублей;
- Управление бюджетным процессом и его совершенствование – **27,6** млн. рублей;
- Управление государственным долгом – **3 320,4** млн. рублей;
- Совершенствование информационной системы управления финансами – **78,9** млн. рублей;
- Обеспечение реализации государственной программы Свердловской области «Управление государственными финансами Свердловской области до 2020 года» - **36,3** млн. рублей


| Мероприятие  | План 2015 г.<br>млн. руб. | Факт 2015 г.<br>млн. руб. | План 2016 г.<br>млн. руб. |
|--|---------------------------|---------------------------|---------------------------|
| Предоставление дотаций на выравнивание бюджетной обеспеченности поселений, городских округов и муниципальных районов   | 4 062                     | 3 922                     | 5 198                     |
| Предоставление субвенций на осуществление государственного полномочия Свердловской области по расчету и предоставлению дотаций бюджетам поселений за счет средств областного бюджета | 174                       | 174                       | 76                        |
| Предоставление субсидий на выравнивание обеспеченности муниципальных районов (городских округов) по реализации ими их отдельных расходных обязательств                               | 15 255                    | 15 126                    | 8 424                     |
| <b>ИТОГО</b>   | <b>19 491</b>             | <b>19 222</b>             | <b>13 698</b>             |

## Целевые показатели государственной программы

| Наименование показателя   | План<br>2015 год | Факт<br>2015 год | План<br>2016 год |
|---|------------------|------------------|------------------|
| Выравнивание минимального уровня бюджетной обеспеченности муниципальных образований до уровня бюджетной обеспеченности, рассчитанного в размере 0,9 от среднего по муниципальным образованиям | 0,9              | 0,9              | 0,9              |

# Развитие транспорта, дорожного хозяйства, связи и информационных технологий

Общий объем расходов бюджета - **13 312,3** млн. рублей



## Мероприятия государственной программы в 2015 году:

- 3,57 млрд. рублей – расходы на строительство и реконструкцию автомобильных дорог регионального значения;
- 1,6 млрд. рублей – расходы на капитальный ремонт и ремонт автомобильных дорог регионального значения;
- 3,1 млрд. рублей – расходы на содержание автомобильных дорог регионального значения;
- Содействие повышению доступности перевозок населения железнодорожным транспортом в пригородном сообщении на территории Свердловской области – **1 095,6 млн. рублей;**
- 82,1 млн. рублей – расходы на подготовку к проведению в городе Екатеринбурге в 2018 году чемпионата мира по футболу;
- 15,3 млн. рублей – расходы на приобретение автобусов, оборудованных для перевозки маломобильных групп населения на межмуниципальных маршрутах;
- 108,5 млн. рублей – расходы на осуществление региональных воздушных перевозок пассажиров;
- 92,7 млн. рублей – расходы на приобретение дорожно-строительной техники;
- 24,6 млн. рублей – расходы на создание единого информационного комплекса органов государственной власти и органов местного самоуправления Свердловской области;
- 39,6 млн. рублей – расходы на создание программно-технологической инфраструктуры для предоставления государственных услуг в электронном виде;
- 13,1 млн. рублей – расходы на техническую поддержку и доработку информационных систем, размещенных в резервном центре обработки данных Правительства Свердловской области или на вычислительных ресурсах в специализированных помещениях операторов связи на территории Свердловской области;
- 1,9 млн. рублей – расходы на создание региональной навигационно-информационной системы транспортного комплекса Свердловской области на базе технологий ГЛОНАСС и GPS;
- 77,1 млн. рублей – расходы на развитие и обеспечение эксплуатации автоматической системы фотовидеофиксации нарушений правил дорожного движения на территории Свердловской области;
- 24,0 млн. рублей – расходы на проектирование городского центра управления пассажирскими перевозками в рамках подготовки города Екатеринбурга к чемпионату мира по футболу в 2018 году;
- Строительство, реконструкция, капитальный ремонт и ремонт автодорог местного значения – **602,2 млн. рублей**

# Развитие транспорта, дорожного хозяйства, связи и информационных технологий

## Целевые показатели государственной программы

| Наименование показателя   | План 2015 год | Факт 2015 год | План 2016 год |
|---|---------------|---------------|---------------|
| Количество перевезенных пассажиров организациями железнодорожного транспорта в пригородном сообщении на территории Свердловской области (тыс. пассажиров)   | 13865         | 13708         | 12987         |
| Количество приобретенных автобусов, работающих на газомоторном топливе (единиц)   | 58            | 58            | 47            |
| Количество приобретенной дорожно-строительной техники   | 70            | 70            | -             |
| Протяженность построенных и реконструированных автомобильных дорог общего пользования регионального значения (км)   | 17,751        | 18,283        | 15,181        |
| Протяженность участков автомобильных дорог общего пользования регионального значения, в отношении которых выполнены работы по капитальному ремонту и ремонту (км)   | 110           | 114,045       | 96            |
| Доля протяженности автомобильных дорог общего пользования регионального значения, в отношении которых выполнены работы по содержанию, от общей протяженности автомобильных дорог общего пользования регионального значения, подлежащих содержанию в соответствии с нормативной потребностью | 100%          | 100%          | 100%          |
| Количество сельских населенных пунктов, которые обеспечены постоянной круглогодичной связью с сетью автомобильных дорог общего пользования по дорогам с твердым покрытием (ежегодно) (единиц)   | 2             | 2             | 6             |
| Доля исполнительных органов государственной власти Свердловской области, подключенных к единой сети передачи данных Правительства Свердловской области  | 100%          | 100%          | 100%          |
| Доля администраций муниципальных образований, расположенных на территории Свердловской области, подключенных к единой сети передачи данных Правительства Свердловской области   | 100%          | 100%          | 100%          |
| Количество государственных (муниципальных) услуг, предоставляемых в электронном виде  | 212           | 211           | 212           |
| Протяженность построенных и реконструированных автомобильных дорог общего пользования местного значения, км   | 0,849         | 1,115         | 0,0           |
| Протяженность построенных участков автомобильной дороги вокруг города Екатеринбурга, км   | 9,885         | 9,885         | 0,0           |
| Протяженность построенных и реконструированных автомобильных дорог общего пользования местного значения в муниципальном образовании «город Екатеринбург», км  | 5,439         | 5,452         | 0,0           |
| Доля ведомственных и межведомственных информационных систем исполнительных органов государственной власти Свердловской области, размещенных в Центре обработки данных Правительства Свердловской области  | 16%           | 16%           | 20%           |
| Доля граждан, использующих механизм получения государственных и муниципальных услуг в электронной форме, %  | 40            | 60            | 50            |

Общий объем расходов бюджета – **9 471,9** млн. рублей



## Мероприятия государственной программы в 2015 году:

- 5 232,3 млн. руб. на строительство (реконструкцию) объектов образования;
- 154 млн. руб. на строительство учреждений культуры;
- 135,9 млн. руб. на строительство объектов здравоохранения;
- 755,1 млн. руб. на строительство объектов физической культуры и массового спорта;
- 279,7 млн. руб. на реализацию мероприятий по подготовке и проведению чемпионата мира по футболу в 2018 году.

## Обеспечение жильем отдельных категорий граждан в соответствии с Указом Президента Российской Федерации от 07 мая 2012 года № 600 «О мерах по обеспечению граждан РФ доступным и комфортным жильем и повышению качества жилищно-коммунальных услуг»


| Категория граждан                                   | Обеспечено семей | Фактическое финансирование за счет бюджета, млн. руб. |
|---|------------------|---|
| Дети - сироты                                       | 770              | 997,1   |
| Ветераны Великой Отечественной войны                | 135              | 205,1   |
| Ветераны, инвалиды и семьи, имеющие детей-инвалидов | 152              | 187,2   |
| Многодетные семьи                                   | 593              | 855,6   |
| Молодые семьи                                       | 222              | 154,1   |
| Работники областных государственных учреждений      | 222              | 154,1   |

## Целевые показатели государственной программы

| Наименование показателя   | План<br>2015 год | Факт<br>2015 год | План<br>2016 год |
|---|------------------|------------------|------------------|
| Годовой объем ввода жилья<br>(тыс. кв. метров общей площади)  | 2 100            | 2 483,7          | 2 250            |
| Ввод объектов социальной сферы (мест)   | 0                | 0                | 1000             |
| Численность подлежащих переселению граждан (человек)  | -                | -                | 14 094           |
| Количество аварийных многоквартирных домов, подлежащих<br>расселению (единиц)*  | -                | -                | 959              |
| Общая площадь, подлежащая расселению<br>(тыс. кв. метров общей площади)*  | -                | -                | 222,3            |
| Доля многодетных семей, получивших социальные выплаты<br>для обеспечения жильем от числа многодетных семей,<br>имеющих право на ее получение и вставших на учет до<br>01.01.2014 (нарастающим итогом, процентов)  | 25,0             | 26,5             | 34,0             |
| Количество детей-сирот, детей, оставшихся без попечения<br>родителей, лиц из их числа, обеспеченных благоустроенными<br>жилыми помещениями государственного специализированного<br>жилищного фонда по договорам найма специализированных<br>жилых помещений и по договорам социального найма в<br>соответствии с решениями судов о предоставлении жилых<br>помещений по договорам социального найма | 683              | 770              | 624              |
| Доля ветеранов, инвалидов и семей, имеющих детей-инвалидов,<br>улучшивших жилищные условия, от числа граждан этих<br>категорий, вставших на учет нуждающихся в жилье до 01<br>января 2005 года и состоящих на учете по состоянию на 01<br>января 2014 года (нарастающим итогом, процентов)  | 10               | 10,4             | 13,4             |
| Ввод объектов государственной собственности Свердловской<br>области, необходимых для подготовки к проведению<br>чемпионата мира по футболу в 2018 году (единиц)   | 0                | 0                | 1                |
| Ввод зданий муниципальных образовательных организаций,<br>единиц  | 1                | 1                | 1                |
| Ввод зданий муниципальных дошкольных образовательных<br>организаций, мест   | 12 655           | 12 320           | 0                |
| Количество работников областных государственных<br>учреждений,<br>получивших социальные выплаты для обеспечения жильем<br>(человек)   | 233              | 222              | 0                |

\* ранее данный показатель был включен в государственную программу Министерства энергетики и ЖКХ

Общий объем расходов бюджета – **4 915, 0** млн. рублей



## Мероприятия государственной программы в 2015 году:

- Развитие агропромышленного комплекса Свердловской области (объем бюджетных средств на реализацию мероприятий подпрограммы составляет более 80% от общего объема бюджетных средств, предусмотренных на реализацию программы) – **4 335,3** млн. рублей;
- Устойчивое развитие сельских населенных пунктов (предоставление субсидий муниципальным образованиям на улучшение жилищных условий граждан и газификацию сельских населенных пунктов) – **293,5** млн. рублей, в том числе: за счет средств областного бюджета 216,0 млн. рублей, за счет средств федерального бюджета - 77,5 млн. рублей;
- Развитие потребительского рынка Свердловской области – **2,4** млн. рублей;
- Обеспечение благоприятного состояния окружающей среды Свердловской области;
- Обеспечение реализации государственной программы – **252,0** млн. рублей;
- Развитие мелиорации земель сельскохозяйственного назначения Свердловской области - **31,8** млн. рублей

## Целевые показатели государственной программы

| Наименование показателя   | План 2015 год | Факт 2015 год | План 2016 год |
|---|---------------|---------------|---------------|
| Среднемесячная заработная плата, руб.   | 19650         | 23239,7       | 21150         |
| Ввод в действие распределительных газовых сетей, км   | 35,0          | 66,2          | 30,2          |
| Общий объем ввода (приобретения) жилья для граждан, проживающих в сельской местности, тыс.кв.метров   | 7,771         | 8,685         | 7,617         |
| Объем ввода (приобретения) жилья, в том числе для молодых семей и молодых специалистов, тыс.кв.метров | 5,44          | 6,327         | 5,346         |

# Развитие агропромышленного комплекса

## Целевые показатели государственной программы

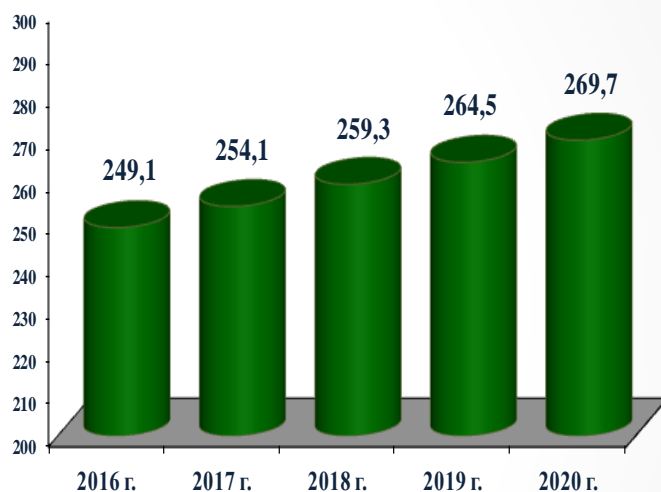
| Наименование показателя | План 2015 год | Факт 2015 год | План 2016 год |
|-------------------------|---------------|---------------|---------------|
| Производство:           |               |               |               |
| Молоко, тыс.тонн        | 620,1         | 656,7         | 637,1         |
| Мясо, всего, тыс.тонн   | 236,6         | 261,6         | 249,1         |
| Зерно, тыс.тонн         | 645,5         | 629,5         | 671,4         |
| Картофель, тыс.тонн     | 733,5         | 774,9         | 748,2         |

## Целевые индикаторы государственной программы на период 2016-2020 годов

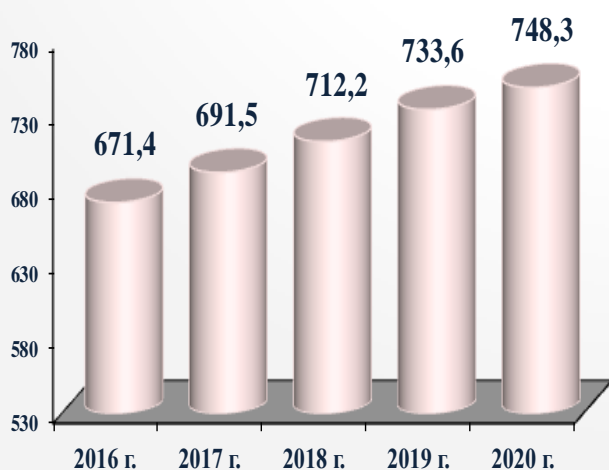
Производство молока, тыс. тонн



Производство мяса, тыс. тонн



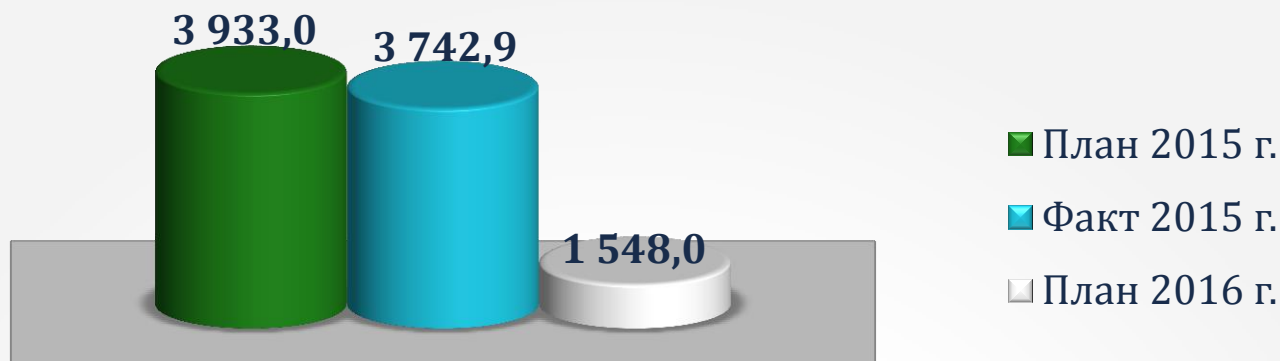
Производство зерна, тыс. тонн



Производство картофеля, тыс. тонн



Общий объем расходов бюджета – **3 742,9** млн. рублей



## Мероприятия государственной программы в 2015 году:

- Строительство и реконструкция систем и (или) объектов коммунальной инфраструктуры;
- Реализация проектов капитального строительства по развитию газификации населённых пунктов городского типа;
- Переселение граждан из жилых помещений, признанных непригодными для проживания;
- Проведение капитального ремонта общего имущества в многоквартирных домах;
- Реализация программ по энергосбережению и повышению энергетической эффективности;
- Предоставление мер социальной поддержки по частичному освобождению от платы за коммунальные услуги

## Основные направления, финансирование которых осуществлялось в 2015 году:

- Предоставление субсидий местным бюджетам на обеспечение мероприятий по переселению граждан из аварийного жилищного фонда, осуществляемых с участием средств государственной корпорации – Фонда содействия реформированию жилищно-коммунального хозяйства – **1 335,3** млн. рублей;
- Предоставление субсидий 16 МО СО на реализацию муниципальных программ по энергосбережению и повышению энергетической эффективности – **383,3** млн. рублей;
- Предоставление субсидий фонду «Региональный Фонд содействия капитальному ремонту общего имущества в многоквартирных домах Свердловской области» на обеспечение деятельности – **142,1** млн. рублей;
- Предоставление субвенций местным бюджетам на осуществление государственного полномочия Свердловской области по предоставлению гражданам, проживающим на территории Свердловской области, меры социальной поддержки по частичному освобождению от платы за коммунальные услуги – **150,7** млн. рублей




## Целевые показатели государственной программы

| Наименование показателя   | План 2015 год | Факт 2015 год | План 2016 год |
|---|---------------|---------------|---------------|
| Экономия энергетических ресурсов (тыс. тонн условного топлива)  | 92,6          | 92,6          | 94            |
| Уровень оснащённости коллективными (общедомовыми) приборами учета используемых энергетических ресурсов (%)  | 71            | 71            | 71,7          |
| Доля потерь тепловой энергии к общему количеству отпуска тепловой энергии (%)   | 12,5          | 12,6          | 12,4          |
| Количество многоквартирных домов, в которых проведен капитальный ремонт общего имущества (единиц)   | 969           | 1135          | 2242          |
| Общая площадь многоквартирных домов, в которых проведен капитальный ремонт общего имущества (тыс. кв. м)  | 929,8         | 960,4         | 2282,3        |
| Количество исполнителей коммунальных услуг, которым возмещались затраты, связанные с предоставлением гражданам меры социальной поддержки (единиц) | 78            | 102           | 78            |
| Численность подлежащих переселению граждан (человек)  | 6404          | 5484          | 10921         |
| Количество аварийных многоквартирных домов, подлежащих расселению (единиц)  | 388           | 349           | 739           |
| Общая площадь, подлежащая расселению (тыс. кв. м)   | 101,68        | 88,97         | 172,63        |
| Заменено тепловых и паровых сетей в двухтрубном исчислении, км  | 165           | 151           | 169           |
| Ввод дополнительных мощностей котельных путем строительства, модернизации, технического перевооружения и реконструкции, МВт                       | 126,8         | 126,8         | 134,8         |

# Развитие физической культуры и спорта

Общий объем расходов бюджета - **3 269,6** млн. рублей



## Мероприятия государственной программы в 2015 году:

- Развитие физической культуры и спорта в Свердловской области – 1 750,3 млн. рублей;
- Развитие образования в сфере физической культуры и спорта в Свердловской области – 639,8 млн. рублей;
- Развитие инфраструктуры объектов спорта государственной собственности Свердловской области – 510,2 млн. рублей;
- Развитие потенциала молодежи Свердловской области – 33,8 млн. рублей;
- Патриотическое воспитание молодых граждан в Свердловской области – 73,8 млн. рублей;
- Обеспечение жильем молодых семей – 193,0 млн. рублей;
- Предоставление финансовой поддержки молодым семьям, проживающим в Свердловской области, на погашение основной суммы долга и процентов по ипотечным жилищным кредитам (займам) – 21,2 млн. рублей;
- Обеспечение реализации государственной программы «Развитие физической культуры, спорта и молодежной политики в Свердловской области до 2020 года» - 47,5 млн. рублей.

По итогам 2015 года на территории муниципальных образований Свердловской области численность занимающихся физической культурой и спортом составила 1 236 352 человека или 30,8 % от численности населения Свердловской области в возрасте от 3 до 79 лет.

В Свердловской области функционирует 8694 спортивных сооружения различной направленности, обеспеченность спортивными залами от существующего норматива составляет 47,6%, плоскостными сооружениями – 64,7 %, бассейнами – 13,9 %.

Основные виды спорта, развиваемые на территории Свердловской области, с численностью занимающихся более 40,0 тысяч человек: футбол, фитнес-аэробика, плавание, волейбол, баскетбол.

На территории Свердловской области в 2015 году проведено 8055 спортивных и физкультурных мероприятий с участием различных возрастных и социальных категорий населения. Всего в спортивных мероприятиях, проводимых в Свердловской области, приняли участие 1 600 000 человек.

Спортсменами Свердловской области по итогам 2015 года завоевано 1600 медалей, спортсменами инвалидами – 460 медалей на официальных международных и всероссийских соревнованиях по видам спорта.


В 2015 году 37 социально ориентированных некоммерческих организаций получили поддержку на реализацию 93 проектов на общую сумму 22,1 млн. рублей.

# Развитие физической культуры и спорта

## Целевые показатели государственной программы

| Наименование показателя  | План 2015 год | Факт 2015 год | План 2016 год |
|--|---------------|---------------|---------------|
| Доля жителей Свердловской области, систематически занимающихся физической культурой и спортом, в общей численности населения Свердловской области, проценты  | 30            | 30,1          | 33            |
| Количество спортивно-массовых и физкультурно-оздоровительных мероприятий, единиц   | 8000          | 8055          | 8100          |
| Количество медалей, завоеванных спортсменами Свердловской области на официальных международных и всероссийских соревнованиях по видам спорта, единиц   | 1600          | 1600          | 1680          |
| Доля лиц с ограниченными возможностями здоровья и инвалидов, систематически занимающихся физической культурой и спортом, в общей численности данной категории населения  | 9,0           | 9,0           | 8,9           |
| Доля организаций, оказывающих услуги по спортивной подготовке в соответствии с федеральными стандартами спортивной подготовки, общем количестве организации в сфере физической культуры и спорта, в том числе для лиц с ограниченными возможностями здоровья и инвалидов | 70,0          | 80,0          | 75,0          |
| Доля граждан, занимающихся в спортивных организациях, в общей численности детей и молодёжи в возрасте 6-15 лет   | 21,9          | 22,3          | 22,4          |
| Доля спортсменов-разрядников в общем количестве лиц, занимающихся в системе специализированных детско-юношеских спортивных школ олимпийского резерва и училищ олимпийского резерва   | 36,5          | 38,1          | 37,0          |
| Уровень обеспеченности населения спортивными сооружениями, исходя из единовременной пропускной способности объектов спорта   | 27,5          | 27,5          | 31,0          |
| Уровень выполнения целевых показателей государственной программы   | не менее 95   | 104,8         | не менее 95   |
| Доля молодых граждан в возрасте от 14 до 30 лет, принявших участие в мероприятиях, направленных на историко-культурное воспитание молодых граждан  | 9             | 9             | 11            |
| Количество молодых семей, получивших социальную выплату  | 349           | 346           | 124           |
| Доля молодых граждан в возрасте от 14 до 30 лет, принявших участие в мероприятиях, направленных на историко-культурное воспитание молодых граждан  | 9             | 9             | 11            |
| Количество молодых семей, получивших социальную выплату  | 349           | 346           | 124           |
| Доля обучающихся, участвующих в деятельности патриотических молодежных объединений   | 45            | 45            | 45            |

## Общий объем расходов бюджета -млн. рублей



## Мероприятия государственной программы в 2015 году:

- Государственными учреждениями в сфере культуры проведены следующие значимые для Свердловской области мероприятия:
  - мероприятия, посвященные Году Литературы;
  - областные акции «День чтения» и Молодежный интернет-фестиваль «BookNet», «Библионочь – 2015»;
  - юбилейные мероприятия, посвященные 90-летию Э. Неизвестного и 175-летию П.И. Чайковского;
  - участие в фестивале «Интермузей» и в Международной акции «Ночь музеев», проведение III Уральской индустриальной биеннале современного искусства;
  - мероприятия в рамках 70-летия Победы, в том числе, посвященные 95-летию со дня рождения дважды героя Советского Союза Г.А. Речкалова;
  - Международный фестиваль джазовой музыки «PROJAZZ», VII Международный фестиваль современного танца «На грани», Международный фестиваль-практикум киношкол «Кинопроба» и т.д;
- Реализованы следующие гастрольные проекты:
  - гастроль в г. Севастополе ГАУК СО «Свердловский государственный академический театр драмы»;
  - гастроль Уральского академического филармонического оркестра, коллектива ансамбля танца «Улыбка» ГАУК СО «Свердловская государственная детская филармония», ГАУК СО «Свердловский государственный Академический театр музыкальной комедии» в Белоруссии г. Минск;
  - показ программы «Героям былых времен» в рамках Дней культуры в Крыму;
  - концертно-выставочный проект «Ивatieвская ночь» в Ливадийском дворцово-парковом музее г. Ялта.
- На реализацию мероприятий в сфере культуры, направленных на патриотическое воспитание граждан Свердловской области, в 2015 году были направлены средства в сумме **16,4** млн. рублей;
- В целях реализации мероприятий по укреплению и развитию материально – технической базы государственных учреждений в сфере культуры в отчетном периоде направлены средства в сумме **33,4** млн. рублей;
- В 2015 году за счет средств областного бюджета проведена реализация мероприятий по обеспечению доступности приоритетных объектов и услуг в приоритетных сферах жизнедеятельности инвалидов и других маломобильных групп населения в сумме **2,4** млн. рублей;
- Средства областного бюджета направлены на обеспечение физической доступности инвалидов и других маломобильных групп населения

## Целевые показатели государственной программы

| Наименование показателя   | План 2015 год | Факт 2015 год | План 2016 год |
|---|---------------|---------------|---------------|
| Рост ежегодной посещаемости государственных и муниципальных музеев в Свердловской области (количество посещений на 1000 жителей Свердловской области)   | 400           | 465,3         | 410           |
| Увеличение численности участников культурно досуговых мероприятий (процентов)   | 7,8           | 7,8           | 8             |
| Увеличение количества посещений театрально-концертных мероприятий (по сравнению с предыдущим годом) (процентов)   | 2             | 2             | 2,2           |
| Количество реализованных выставочных музейных проектов (единиц)   | 2835          | 2835          | 3135          |
| Доля профессиональных театров, имеющих сайт в сети Интернет, в общем количестве профессиональных театров Свердловской области (процентов)   | 80            | 80            | 90            |
| Количество действующих виртуальных музеев (единиц)  | 22            | 26            | 26            |
| Доля музеев, имеющих веб-сайт в сети Интернет, в общем количестве государственных и муниципальных музеев Свердловской области (процентов)   | 37,6          | 45            | 41,3          |
| Доля государственных областных и центральных муниципальных библиотек, имеющих веб-сайты в сети Интернет, через которые обеспечен доступ к имеющимся у них электронным фондам и электронным каталогам, от общего количества этих библиотек (%) | 65            | 65            | 69            |
| Увеличение количества библиографических записей в сводном электронном каталоге библиотек Свердловской области (по сравнению с предыдущим годом) (процентов)   | 8,4           | 8,7           | 8,2           |
| Число посещений государственных библиотек (тыс. человек)  | 407,2         | 413           | 410           |
| Количество экземпляров новых поступлений в фонды общедоступных государственных и муниципальных библиотек Свердловской области в расчете на 1 000 человек  | 130           | 130           | 140           |
| Количество обучающихся в профессиональных образовательных организациях (учреждениях) Свердловской области в сфере культуры и искусства (человек)  | 2 390         | 2433          | 2 390         |
| Количество получателей стипендий Губернатора Свердловской области ведущим деятелям культуры и искусства Свердловской области и талантливой молодежи, профессионально работающей в сфере искусства (человек)                                   | 30            | 30            | 30            |
| Число грантов Губернатора Свердловской области для поддержки значимых для социокультурного развития Свердловской области проектов организаций культуры и искусства в сфере театрального, музыкального, хореографического искусства (единиц)   | 18            | 17            | 18            |
| Доля учащихся детских школ искусств, привлекаемых к участию в конкурсных творческих мероприятиях, от общего числа учащихся детских школ искусств (процентов)  | 6             | 7             | 6,2           |
| Уровень удовлетворенности населения качеством и доступностью оказываемых населению государственных услуг в сфере культуры (процентов)   | 72            | 82            | 77            |

# Развитие культуры

## Государственная поддержка в 2015 году

Гранты Губернатора Свердловской области на реализацию творческих проектов на общую сумму 43 000,0  
(3 гранта по 7000,0 тыс. руб., 6 грантов по 3000,0 тыс. руб., 8 грантов по 500,0 тыс. руб.)

Премии Губернатора за выдающиеся достижения в области литературы и искусства  
(10 премий по 200 тыс. рублей каждая)

Премии Губернатора в музейной, библиотечной, культурно-досуговой сферах  
(12 премий по 40 тыс. рублей каждая)

Премии Губернатора «За лучшую педагогическую работу года (7 премий по 35 тысяч каждая) и за выдающийся вклад в сохранение и развитие художественного образования на Среднем Урале» (1 премия в размере 50 тысяч рублей)

Стипендии ведущим деятелям культуры и искусства Свердловской области и талантливой молодежи, профессионально работающей в сфере искусства  
(15 стипендий по 80 тыс. руб. каждая, 15 стипендий по 40 тыс. руб. каждая)

Гранты муниципальным музеям на создание виртуальных музеев (проектов)  
7 грантов на общую сумму 3000,0 тыс. руб.

Субсидии из областного бюджета бюджетам муниципальных районов (городских округов)  
в общей сумме 12 706 тыс. руб.

## Государственная поддержка средствами федерального бюджета в 2015 году

В течение 2015 года на счет Министерства культуры Свердловской области поступили средства федерального бюджета в объеме 32,2 млн. рублей.

Средства федерального бюджета направлены:

на реализацию государственными учреждениями культуры Свердловской области мероприятий комплексной программы Свердловской области «Доступная среда» на 2014-2015 годы – 19,5 млн. рублей;

на создание сельских модельных библиотек – 0,7 млн. рублей.

на оснащение и модернизацию детских школ искусств – 3,4 млн. рублей;

денежное поощрение лучшим муниципальным учреждениям культуры, расположенным на территории сельских поселений Свердловской области, и их работникам – 2,9 млн. рублей;


на проведение мероприятий по подключению к сети Интернет и развитие системы библиотечного дела с учетом задачи расширения информационных технологий и оцифровки – 1,4 млн. рублей;

на комплектование книжных фондов библиотек муниципальных образований – 1,3 млн. рублей.

## Крупные вложение в объекты культуры в 2015 году

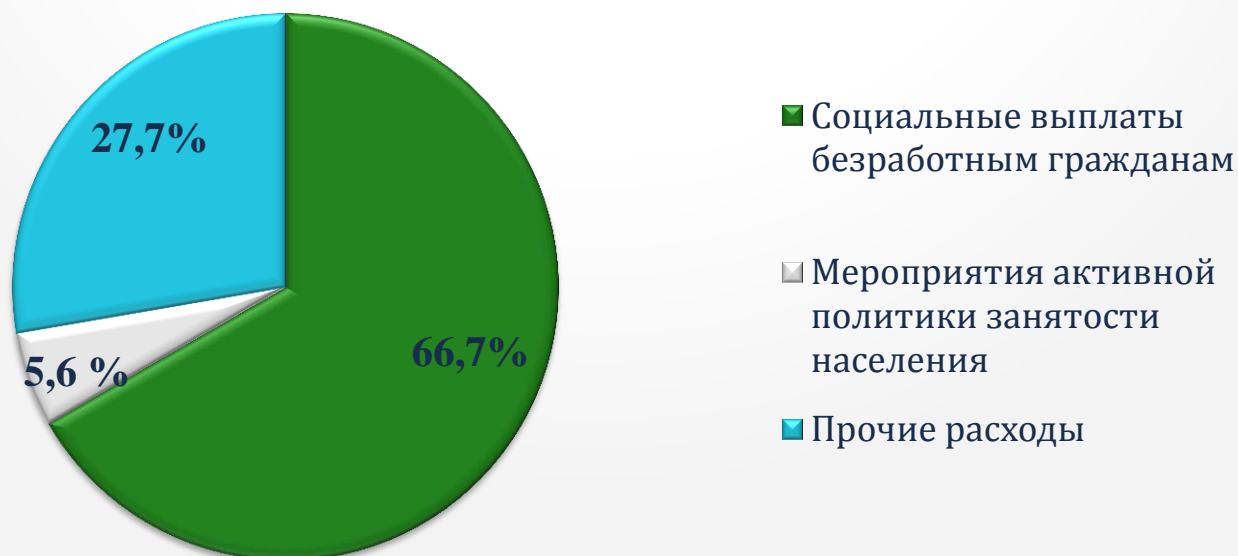
- МУК «Екатеринбургский театр юного зрителя» - **350** млн. рублей;
- МБУК «Нижнетагильский драматический театр имени Д.Н. Мамина-Сибиряка» - **19** млн. рублей;
- Екатеринбургский государственный цирк – **20** млн. рублей;
- ГАУК СО «Свердловская областная универсальная научная библиотека им. В.Г. Белинского» - **19** млн. рублей;
- ГБОУ СО «Уральский хореографический колледж – **5,2** млн. рублей;
- ГО Богданович на проведение ремонтных работ в здании и помещении Тыгишского сельского дома культуры – **5,2** млн. рублей.

Общий объем расходов бюджета – **2 179,3** млн. рублей



## Мероприятия государственной программы в 2015 году:

- **61,1 млн. рублей** – профессиональное обучение безработных граждан;
- **9,6 млн. рублей** – профессиональное обучение женщин в период отпуска по уходу за ребенком до достижения им возраста трех лет;
- **1,4 млн. рублей** – организация профессиональной ориентации граждан;
- **10,1 млн. рублей** – организация проведения оплачиваемых общественных работ;
- **1,1 млн. рублей** – организация временного трудоустройства безработных граждан, испытывающих трудности в поиске работы;
- **20,8 млн. рублей** – организация временного трудоустройства несовершеннолетних граждан в возрасте от 14 до 18 лет;
- **1 337,8 млн. рублей** – социальные выплаты безработным гражданам;
- **82,8 млн. рублей** – пенсии, назначенные досрочно по предложению органов службы занятости;
- **31,1 млн. рублей** – стипендии в период профессионального обучения и получения дополнительного профессионального образования по направлению органов службы занятости



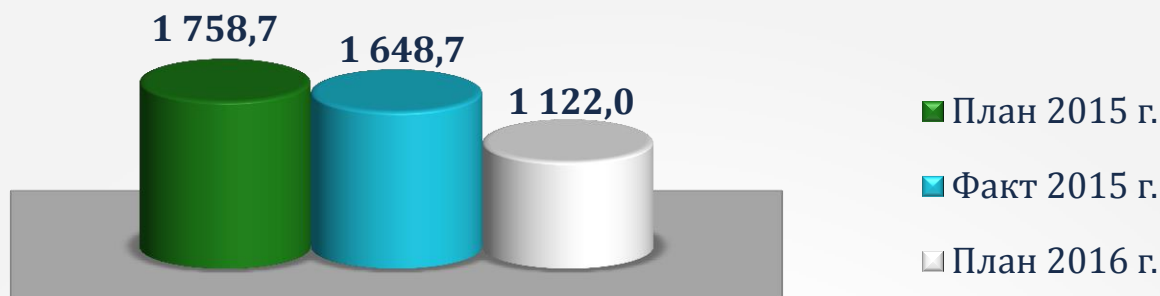
# Содействие занятости населения

## Целевые показатели государственной программы

| Наименование показателя  | План 2015 год | Факт 2015 год | План 2016 год |
|--|---------------|---------------|---------------|
| Численность трудоустроенных безработных граждан, человек   | 99 610        | 99 444        | 98 824        |
| Численность безработных граждан, приступивших к профессиональному обучению и дополнительному профессиональному образованию, человек  | 6 133         | 6 632         | 3 094         |
| Численность женщин в период отпуска по уходу за ребенком до достижения им возраста трех лет, приступивших к профессиональному обучению и дополнительному профессиональному образованию женщин, человек | 1 100         | 1 219         | 602           |
| Численность трудоустроенных незанятых инвалидов на оборудованные (оснащенные) для них рабочие места, человек   | 368           | 374           | -             |
| Численность трудоустроенных инвалидов (из общей численности трудоустроенных граждан), человек  | 2 010         | 2 511         | 2 020         |
| Численность безработных граждан, получивших услугу по содействию самозанятости, человек  | 1 187         | 1 648         | 1 280         |
| Численность граждан, принявших участие в общественных работах, человек   | 12 502        | 11 328        | 4 035         |
| Численность безработных граждан, испытывающих трудности в поиске работы, трудоустроенных на временные работы, человек  | 1 312         | 1 175         | 400           |
| Численность несовершеннолетних граждан в возрасте от 14 до 18 лет, трудоустроенных на временную работу в свободное от учебы время, человек   | 18 016        | 23 219        | 11 923        |
| Численность трудоустроенных незанятых многодетных родителей, родителей, воспитывающих детей-инвалидов, на созданные для них рабочие места, человек   | 22            | 23            | 10            |
| Численность безработных граждан, получающих пособие по безработице (в среднегодовом исчислении), человек   | 27 225        | 25 511        | 27 010        |
| Численность граждан, получающих пенсию досрочно, человек   | 1 868         | 1 982         | 1 866         |
| Численность граждан, которым назначена стипендия в период прохождения профессионального обучения, человек  | 6 133         | 6 625         | 3 094         |
| Уровень безработицы по методологии Международной организации труда в среднем за год (процентов)  | 6,7           | 6,5           | 6,6           |
| Коэффициент напряженности на рынке труда (число незанятых граждан, зарегистрированных в органах службы занятости, к числу вакантных рабочих мест в среднем за год)                                     | 1,2           | 1,1           | 1,1           |
| Количество ярмарок вакансий и учебных рабочих мест (единиц)  | 415           | 480           | 420           |
| Численность обученных специалистов по вопросам социального партнерства, человек / дней   | 1 457         | 1 457         | 1 440         |



Общий объем расходов бюджета – **1 648,7** млн. рублей




## Мероприятия государственной программы в 2015 году:

- Развитие конгрессно-выставочной деятельности – **6,5** млн. рублей. Объем бюджетных ассигнований позволил обеспечить участие Свердловской области не менее, чем в 2 конгрессно-выставочных мероприятиях;
- Развитие туризма и гостеприимства Свердловской области – **136,9** млн. рублей, в том числе субсидии муниципальным образованиям Свердловской области на развитие объектов, предназначенных для организации досуга жителей муниципальных образований в Свердловской области – 31,5 млн. рублей и средства федерального бюджета 70,0 млн. рублей. Объем бюджетных ассигнований позволил обеспечить :
  - благоустройство территории 1 объекта туристской инфраструктуры;
  - оказать не менее 3 251 консультаций на инфостойках ж/д вокзала, аэропорта, Центра развития туризма Свердловской области, подготовить экскурсоводов и гидов в количестве более 25 человек, организовать участие в событийных мероприятиях 38 юридических лиц;
  - разработку 17 оригинал-макетов карт-путеводителей по Свердловской области для самостоятельного путешествия с тиражом 91 500 экз. (туристские карты-схемы, информационные листовки, календари-справочники «Календарь событийных мероприятий на 2015 год», путеводители и карты-путеводители по Свердловской области, открытки (Самоцветное кольцо» Свердловской области);
  - установку 8 информационных в городском округе Верхотурский и городском округе Горноуральский;
  - реализацию 134 информационных мероприятия (презентации туристских ресурсов и информационные туры по Свердловской области);
- **788,5 млн. рублей** – на мероприятия, реализуемые путем предоставления субсидий некоммерческой организации «Свердловский областной фонд поддержки предпринимательства», в том числе за счет средств областного бюджета – 290,6 млн. рублей, за счет средств федерального бюджета – 497,9 млн. рублей;
- **27,0 млн. рублей** – на развитие системы поддержки малого и среднего предпринимательства на территориях муниципальных образований, расположенных в Свердловской области;
- **99,5 млн. рублей** - на организацию и проведение Международной промышленной выставки «ИННОПРОМ»;
- **509,4 млн. рублей** – на предоставление субсидий юридическим лицам, производителям товаров, работ, услуг, осуществляющим выставочную деятельность

## Целевые показатели государственной программы

| Наименование показателя   | План 2015 год | Факт 2015 год | План 2016 год |
|---|---------------|---------------|---------------|
| Количество крупных выставочных мероприятий, проводимых ежегодно в Свердловской области (площадь не менее 2 тыс. кв. м), единиц  | 8             | 11            | 10            |
| Количество мест в коллективных средствах размещения (далее - КСР) общего назначения, тыс. единиц  | 32,4          | 32,4          | 32,8          |
| Число прибытий в коллективные средства размещения (количество лиц, размещенных в КСР общего и специального назначения), тыс. человек  | 1 224         | 1 224         | 1 249         |
| Доля классифицированных гостиниц и аналогичных средств размещения, в процентах  | 15,0          | 16,7          | 20,0          |
| Число субъектов малого и среднего предпринимательства в расчете на 10 тыс. человек населения (единиц)   | 440           | 447,7         | 441           |
| Количество субъектов малого и среднего предпринимательства, получивших государственную поддержку (единиц)   | 3100          | 7413          | 3100          |
| Количество вновь созданных рабочих мест (включая вновь зарегистрированных индивидуальных предпринимателей) субъектами малого и среднего предпринимательства, получившими государственную поддержку (единиц) | 2900          | 3111          | 2900          |
| Количество посетителей Международной промышленной выставки «ИННОПРОМ», тыс. человек   | 51            | 52            | 52            |

Общий объем расходов бюджета – **1 511,6** млн. рублей




## Мероприятия государственной программы в 2015 году:

- Создание и развитие системы обеспечения экстренных оперативных служб по единому номеру "112" на территории Свердловской области – **78,4** млн. рублей, процент исполнения 99,2 %, в связи получением субсидии из федерального бюджета в сумме 19620,9 тыс. рублей осуществлено приобретение, монтаж, пусконаладочные работы оборудования, установка программного обеспечения, организация сети связи и передачи данных комплекса средств автоматизации системы - 112 в центре обработки вызовов (г. Екатеринбург) и единых дежурно-диспетчерских службах муниципальных образований Свердловской области;
- Модернизация региональной автоматизированной системы централизованного оповещения – **30,1** млн. рублей, процент исполнения 100,0 %. В рамках данного мероприятия осуществлялась модернизация региональной автоматизированной системы централизованного оповещения для единых дежурно-диспетчерских служб современными аппаратно-программными комплексами. Это позволит органам управления гражданской обороны областного уровня доводить централизованно сигналы оповещения до 100 % дежурных смен ЕДДС муниципальных образований и в дальнейшем до населения Свердловской области;
- Обеспечение радиационной безопасности Свердловской области – **1,4** млн. рублей, процент исполнения 100,0 %. В рамках данного мероприятия осуществлялось проведение комплексных радиационно-гигиенических обследований территорий с повышенными дозами ионизирующего излучения и оформлен радиационно-гигиенический паспорт территории Свердловской области;
- Приобретение имущества для оснащения общественных спасательных постов в местах массового отдыха населения – **0,5** млн. рублей, процент исполнения 100,0 %. В рамках данного мероприятия осуществлялось приобретение имущества для оснащения общественных спасательных постов в местах массового отдыха населения, а именно городской округ Красноуфимск, Сысертский городской округ, Североуральский городской округ, город Нижний Тагил;
- Выполнение работ государственными учреждениями в сфере обеспечения пожарной безопасности на территории Свердловской области – **1 058,8** млн. рублей, процент исполнения 99,6 %. В рамках данного мероприятия осуществлялось содержание и обеспечение деятельности 13 государственных казенных пожарно-технических учреждений Свердловской области, которые обеспечивают пожарную безопасность на территории Свердловской области;
- Деятельность общественных объединений пожарной охраны, в сфере пожарной безопасности на территории Свердловской области – **7,19** млн. рублей, процент исполнения 99,9 %. В рамках данного мероприятия осуществлялось обеспечение деятельности общественных объединений пожарной охраны, в сфере пожарной безопасности на территории Свердловской области

## Целевые показатели государственной программы

| Наименование показателя  | План 2015 год | Факт 2015 год | План 2016 год |
|--|---------------|---------------|---------------|
| Доля населения Свердловской области, проживающего на территориях муниципальных образований в Свердловской области, в которых доступно использование возможностей Системы-112   | 16 %          | 16 %          | 49,0 %        |
| Уровень готовности к использованию действующих технических систем управления гражданской обороны, в том числе систем оповещения населения об опасностях при возникновении чрезвычайной ситуации природного и техногенного характера  | 100 %         | 100 %         | 100 %         |
| Количество созданных общественных спасательных постов в местах массового отдыха населения  | 14 штук       | 14 штук       | 14 штук       |
| Протяженность дорог, покрытых асфальтом, в целях предотвращения образования пыли с повышенным содержанием радионуклидов природного происхождения   | 0,25 км       | 0,25 км       | 0,25 км       |
| Контроль за радиационной обстановкой на территориях муниципальных образований, находящихся в зонах влияния особо радиационных и ядерно-опасных объектов  | 100 %         | 100 %         | 100 %         |
| Количество муниципальных образований, расположенных на территории Свердловской области, с повышенными средними индивидуальными дозами от природного ионизирующего излучения, охваченных радиационно-гигиеническим мониторингом   | 2             | 5             | 2             |
| Снижение количества пожаров в населенных пунктах Свердловской области, находящихся в зоне обслуживания противопожарной службы Свердловской области, по отношению к предыдущему году  | 2 %           | 2 %           | 2 %           |
| Уровень обеспеченности основными средствами пожаротушения государственных учреждений в сфере пожарной безопасности   | 60,1          | 61,1          | 60,3 %        |
| Уровень обеспеченности добровольных пожарных дружин, принимающих участие в тушении пожаров на территории Свердловской области, передвижными, мобильными средствами пожаротушения, приобретенными за счет средств областного бюджета с 2015 по 2020 год, в рамках реализации Закона Свердловской области от 12 июля 2011 года № 71 ОЗ «О добровольной пожарной охране на территории Свердловской области» | 40,5 %        | 40,5 %        | 49,7 %        |
| Выполнение переданных Российской Федерацией полномочий по осуществлению первичного воинского учета на территориях муниципальных образований в Свердловской области, где отсутствуют военные комиссариаты   | 100 %         | 95 %          | 100 %         |
| Доля фактических расходов, связанных с выплатой вознаграждения гражданам за добровольную сдачу незаконно хранящегося, оружия, боеприпасов и взрывчатых веществ, от общей суммы расходов, на выплату которых поступили заявки от органов внутренних дел   | 100 %         | 98 %          | 100 %         |

Общий объем расходов бюджета – **1 240,1** млн. рублей



## Мероприятия государственной программы в 2015 году

- Завершение работ по созданию сети многофункциональных центров предоставления государственных и муниципальных услуг (далее - МФЦ), оказание государственных услуг (выполнение работ) МФЦ. В 2015 году в 82 филиалах МФЦ по приему заявителей в 73 муниципальных образованиях в Свердловской области организована работа 914 «окон». Профинансировано на реализацию мероприятий в 2015 году - 1 млрд. 164 млн. рублей, в том числе 63 млн. рублей из федерального бюджета;
- Организация работы по повышению эффективности деятельности исполнительных органов государственной власти Свердловской области и органов местного самоуправления. Общая сумма грантов муниципальным образованиям в Свердловской области в 2015 году составила 19,4 млн. рублей:
  - 9,7 млн. рублей - Серовский городской округ;
  - 4,9 млн. рублей - Североуральский городской округ;
  - 3,2 млн. рублей - Кушвинский городской округ;
  - 0,8 млн. рублей - Городской округ Верхняя Тура;
  - 0,8 млн. рублей - Байкаловский муниципальный район.
- Реализация мероприятий по социально-экономическому развитию коренных малочисленных народов Севера (манси).

В 2015 году приобретены путевки для оздоровления детей манси, приобретен маломерный водный транспорт с мотором для перевозки манси, проживающих в лесных поселениях. Профинансировано на реализацию мероприятий в 2015 году – 580 тыс. рублей

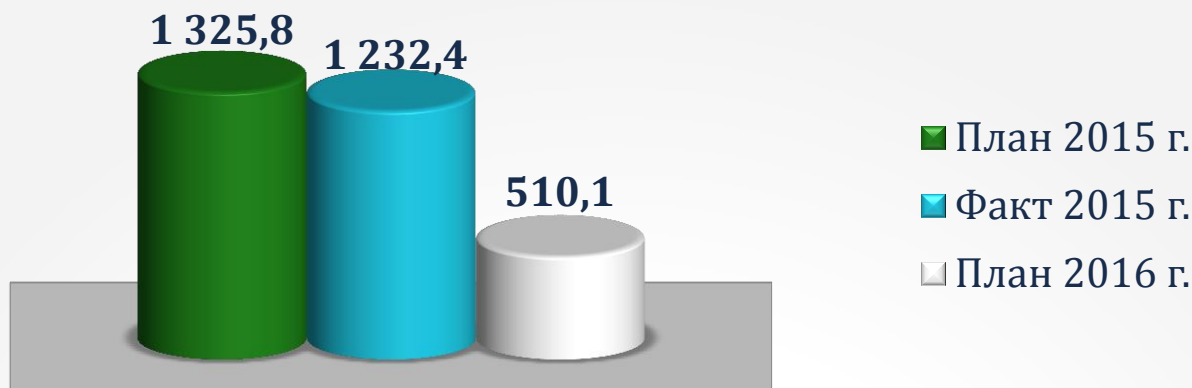
Бюджетные ассигнования в 2015 году направлены на создание, содержание и обеспечение деятельности 82 филиалов МФЦ, с общим количеством «окон» - 914, расположенных в 73 муниципальных образованиях Свердловской области. Процесс создания филиалов завершен в 2015 году.

За 2015 год МФЦ было оказано 1 238 702 государственных и муниципальных услуг, что составляет 109,3% от планируемого значения – 1 133 458.

## Целевые показатели государственной программы

| Наименование показателя  | План 2015 год                 | Факт 2015 год       | План 2016 год       |
|--|-------------------------------|---------------------|---------------------|
| Наличие Стратегии социально-экономического развития Свердловской области на период до 2030 года  | Нормативно-правовой акт (НПА) | НПА                 | X                   |
| Доля расходов областного бюджета, сформированных программно-целевым методом, в общем объеме расходов областного бюджета, процентов   | не ниже 90                    | 97,6                | не ниже 90          |
| Доля граждан Свердловской области, имеющих доступ к получению государственных и муниципальных услуг по принципу «одного окна» по месту пребывания, в том числе в многофункциональных центрах предоставления государственных и муниципальных услуг (далее - МФЦ), % | 90                            | 98,5                | 90                  |
| Количество муниципальных образований, расположенных на территории Свердловской области, охваченных МФЦ, единиц   | 73                            | 73                  | 73                  |
| Уровень удовлетворенности граждан качеством предоставления государственных и муниципальных услуг, процентов  | 70                            | 93,5                | 80                  |
| Время ожидания в очереди при обращении заявителя в исполнительные органы государственной власти Свердловской области (органы местного самоуправления) для получения государственных (муниципальных) услуг, минут   | 15                            | 10,4                | 15                  |
| Уровень доходов в местах традиционного проживания и традиционной хозяйственной деятельности коренных малочисленных народов Севера (манси), тысяч рублей/человека   | 4,2                           | 5,3                 | 4,3                 |
| Поддержание кредитного рейтинга Свердловской области, позиция в рейтинге   | не ниже уровня "BB"           | не ниже уровня "BB" | не ниже уровня "BB" |
| Уровень доходов в местах традиционного проживания и традиционной хозяйственной деятельности коренных малочисленных народов Севера (манси)- тысяч рублей/человека   | 4,2                           | 4,2                 | 4,3                 |

Общий объем расходов бюджета - **1 232,4** млн. рублей



## Мероприятия государственной программы в 2015 году:

- **785,8 млн. рублей** – на обеспечение изъятия земельных участков и (или) расположенных на них объектов недвижимого имущества, иного имущества для проведения чемпионата мира по футболу в 2018 году;
- **51,4 млн. рублей** - на обеспечение подготовки земельных участков на территории Свердловской области для предоставления однократно бесплатно льготным категориям граждан;
- **52,2 млн. рублей** – на мероприятия по управлению и распоряжению государственной собственностью Свердловской области;
- **39,5 млн. рублей** – на актуализацию сведений государственного кадастра недвижимости в Свердловской области;
- **164,3 млн. рублей** – на реализацию мероприятий, направленных на обеспечение сохранности объектов историко-культурного наследия, расположенных на территории Свердловской области;
- Продолжены мероприятия по реорганизации (ликвидации) и приватизации государственных унитарных предприятий Свердловской области, а также оптимизации количества открытых акционерных обществ с долей Свердловской области в уставном капитале;
- Выполнены мероприятия по подготовке и предоставлению однократно бесплатно в собственность граждан земельных участков для индивидуального жилищного строительства на территории Свердловской области;
- Более 1000 граждан получили выплаты от общественного государственного фонда «Региональный фонд защиты прав вкладчиков и акционеров Свердловской области»;
- Актуализирована кадастровая стоимость земельных участков Свердловской области;
- Продолжены мероприятия по контролю использования и охране объектов культурного наследия, расположенных на территории Свердловской области;
- Формирование земельных участков под размещение объектов инфраструктуры для проведения в 2018 году Чемпионата мира по футболу. Предоставлены бюджету муниципального образования «город Екатеринбург» иные межбюджетные трансферты на финансовое обеспечение оплаты стоимости изыскиваемых объектов имущества

# Управление государственной собственностью


## Целевые показатели государственной программы

| Наименование показателя  | План<br>2015 год | Факт<br>2015 год | План<br>2016 год |
|--|------------------|------------------|------------------|
| Количество земельных участков, предоставленных однократно бесплатно (единиц)   | не менее<br>1600 | 2652             | не менее<br>1600 |
| Количество государственных унитарных предприятий Свердловской области, осуществляющих хозяйственную деятельность (единиц)  | 20               | 13               | 11               |
| Площадь территорий, для которых разработаны проекты планировок (гектаров)  | 340              | 342,5            | 230              |
| Доля проведенных контрольных мероприятий в сфере сохранения, использования и государственной охраны объектов культурного наследия Свердловской области, в результате которых составлены акты проверок, от общего числа запланированных контрольных мероприятий (процентов) | 100              | 100              | 100              |
| Количество предоставляемых в пользование (аренду) земельных участков, находящихся в собственности Свердловской области (единиц)  | 700              | 1843             | 100              |
| Количество муниципальных образований в Свердловской области, по которым выполнены землеустроительные работы по описанию границ объектов землеустройства  | 31               | 12               | 63               |
| Количество созданных (восстановленных) пунктов опорной межевой сети на территориях муниципальных образований в Свердловской области  | 396              | 396              | 0                |
| Доля недвижимых объектов культурного наследия, расположенных на территории Свердловской области, находящихся в удовлетворительном состоянии, в общем количестве объектов культурного наследия.   | 73,6             | 78               | 78               |



# Развитие лесного хозяйства

Общий объем расходов бюджета - **685,4** млн. рублей



## Мероприятия государственной программы в 2015 году:

- Приобретение специализированной лесопожарной техники и оборудования;
- Осуществление переданных Российской Федерацией полномочий по охране лесов от пожаров;
- Осуществление переданных Российской Федерацией полномочий по защите лесов;
- Осуществление переданных Российской Федерацией полномочий по воспроизводству лесов;
- Осуществление переданных Российской Федерацией полномочий по обеспечению использования лесов;
- Организация ведения лесного и лесопаркового хозяйства в лесных парках;
- Изменение границ лесопарковых и зелёных зон;
- Осуществление переданных Российской Федерацией полномочий в области лесных отношений (центральный аппарат);
- Обеспечение деятельности государственных органов (центральный аппарат)

## Целевые показатели государственной программы

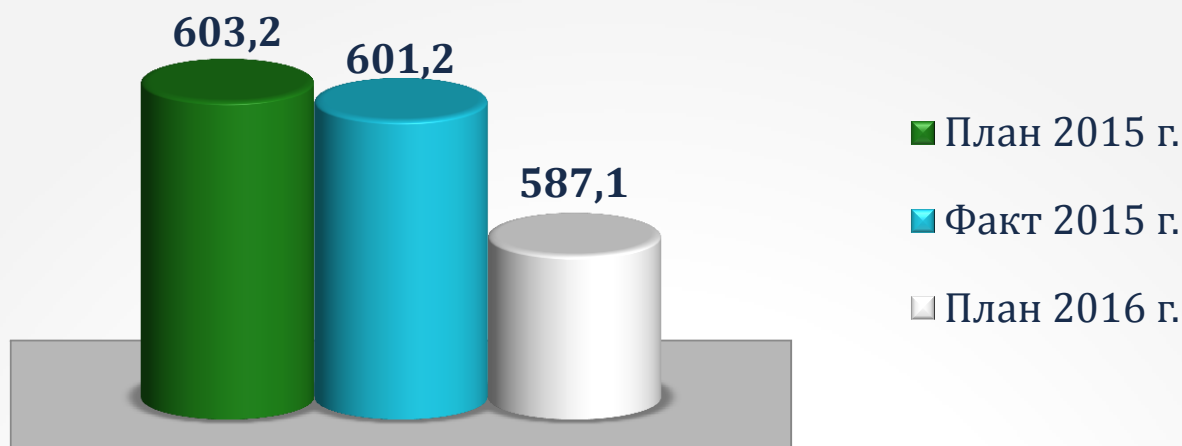
| Наименование показателя  | План 2015 год | Факт 2015 год | План 2016 год |
|--|---------------|---------------|---------------|
| Лесистость территории Свердловской области   | 68,5          | 68,6          | 68,5          |
| Доля площади ценных лесных насаждений в составе покрытых лесной растительностью земель лесного фонда   | 92,7          | 92,7          | 92,7          |
| Доля площади лесов, выбывших из состава покрытых лесной растительностью земель лесного фонда в связи с воздействием пожаров, вредных организмов, рубок и других факторов, в общей площади покрытых лесной растительностью земель лесного фонда | 0,182         | 0,210         | 0,179         |
| Отношение фактического объема заготовки древесины к установленному допустимому объему изъятия древесины  | 32,9          | 26,8          | 33,8          |

# Развитие лесного хозяйства

## Целевые показатели государственной программы

| Наименование показателя   | План 2015 год | Факт 2015 год | План 2016 год |
|---|---------------|---------------|---------------|
| Отношение площади проведенных санитарно-оздоровительных мероприятий к площади погибших и поврежденных лесных насаждений в лесных парках                               | 21            | 64,4          | 22,0          |
| Доля площади лесных парков, переданных в аренду, в общей площади лесных парков  | 1,0           | 1,32          | 1,2           |
| Доля площади покрытых лесной растительностью земель в общей площади лесных парков   | 84,9          | 84,9          | 85,0          |
| Объем платежей в бюджетную систему Свердловской области от использования лесов, находящихся в собственности Свердловской области, в расчете на 1 га                   | 43,5          | 1219,0        | 45,0          |
| Количество принятых решений по изменению границ лесопарковых и зеленых зон  | 12,0          | 15,0          | 12,00         |
| Сокращение объема незаконных рубок в процентах к предыдущему году   | 2             | 66,0          | 2,0           |
| Отношение количества случаев с установленными нарушителями лесного законодательства к общему количеству зарегистрированных случаев нарушения лесного законодательства | 32,9          | 23,0          | 33,6          |
| Отношение суммы возмещенного ущерба от нарушений лесного законодательства к сумме нанесенного ущерба от нарушений лесного законодательства                            | 5,3           | 1,8           | 6,3           |
| Доля устраненных административных правонарушений в общем количестве выявленных административных правонарушений  | 73            | 79,1          | 74,0          |
| Средняя численность лесной охраны на одну тыс. га земель лесного фонда  | 0,01          | 0,02          | 0,01          |
| Доля специалистов лесного хозяйства, прошедших повышение квалификации, в общей численности работников лесного хозяйства   | 0,7           | 0,76          | 0,7           |
| Осуществление контроля за деятельностью подведомственных учреждений   | 100           | 112,5         | 100           |
| Доля лесных пожаров, возникших по вине граждан, в общем количестве лесных пожаров   | 72,7          | 50,0          | 71,2          |
| Доля лесных пожаров, ликвидированных в течение первых суток с момента обнаружения (по количеству случаев), в общем количестве лесных пожаров                          | 61,0          | 97,5          | 61,8          |
| Доля крупных лесных пожаров в общем количестве лесных пожаров   | 9,1           | 1,0           | 8,8           |
| Отношение площади проведенных санитарно-оздоровительных мероприятий к площади погибших и поврежденных лесов   | 87,1          | 269,4         | 89,2          |

Общий объем расходов бюджета - **601,2** млн. рублей



## Мероприятия государственной программы в 2015 году:

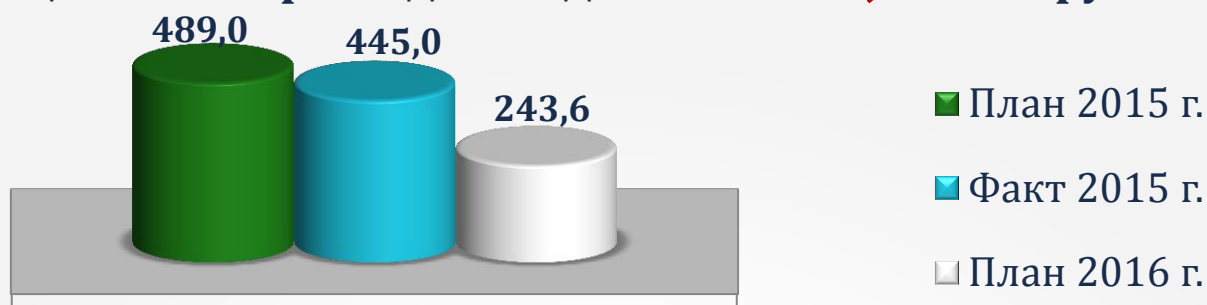
- Обеспечение деятельности аппаратов судов - **509,9** млн. рублей;
- Обеспечение деятельности государственных органов (территориальные органы) – **16,1** млн. рублей;
- Оказание услуг, выполнение работ государственными учреждениями Свердловской области – **10,1** млн. рублей;
- Осуществление государственного полномочия Свердловской области по созданию административных комиссий – **9,1** млн. рублей;
- Материально-техническое и финансовое обеспечение оказания юридическими консультациями юридической помощи в труднодоступных и малонаселенных местностях Свердловской области – **10,6** млн. рублей;
- Оплата услуг адвокатам, оказывающим юридическую помощь бесплатно гражданам Российской Федерации, проживающим в Свердловской области – **0,2** млн. рублей;
- Обеспечение деятельности государственных органов (центральный аппарат) – **39,6** млн. рублей

# Обеспечение деятельности мировых судей

## Целевые показатели государственной программы

| Наименование показателя  | План 2015 год | Факт 2015 год | План 2016 год |
|--|---------------|---------------|---------------|
| Доля укомплектования штата аппаратов мировых судей к утвержденному предельному лимиту штатной численности аппаратов мировых судей  | не менее 93%  | 96,1%         | не менее 94%  |
| Обеспеченность мировых судей материально-техническими и информационными ресурсами  | 100%          | 100%          | 100%          |
| Уровень обеспеченности помещений, занимаемых мировыми судьями и их аппаратами, охраной   | 100%          | 100%          | 100%          |
| Обеспеченность мировых судей залами судебных заседаний   | 95%           | 94,1%         | 100%          |
| Обеспеченность служебной площадью помещений в расчёте на одного мирового судью и его аппарат   | 180 кв. м.    | 139 кв.м.     | 200 кв.м.     |
| Обеспеченность зданий, занимаемых мировыми судьями, конвойными помещениями   | 79,2 %        | 55,81 %       | 100 %         |
| Доля проведенных профилактических мероприятий (операции, рейды) с участием субъектов системы профилактики в сфере социальной политики к общему количеству утверждённых профилактических мероприятий  | 100 %         | 100 %         | 100 %         |
| Доля лиц, подвергнутых административному наказанию, к общему количеству лиц, в отношении которых были составлены протоколы об административном правонарушении  | не менее 72 % | 92 %          | не менее 74 % |
| Доля граждан, получивших бесплатную юридическую помощь в государственной системе, к общему количеству граждан, обратившихся за получением бесплатной юридической помощи в государственную систему и имеющих право на ее получение  | 100 %         | 100%          | 100%          |
| Доля граждан, получивших бесплатную юридическую помощь в виде составления заявлений, жалоб, ходатайств и других документов правового характера, к общему количеству граждан, обратившихся за получением данного вида бесплатной юридической помощи и имеющих право на ее получение | 100 %         | 100 %         | 100 %         |
| Количество случаев оказания гражданам бесплатной юридической помощи  | 5255          | 6055          | 5260          |

Общий объем расходов бюджета - **445,0** млн. рублей



## Мероприятия государственной программы в 2015 году:

- Предоставление субсидий организациям промышленного комплекса Свердловской области на возмещение затрат на уплату процентов по кредитам, полученным в российских кредитных организациях для реализации инвестиционных проектов, в размере, не превышающем 2/3 ставки рефинансирования Центрального банка Российской Федерации, установленной на момент заключения кредитного договора – **65,1** млн. рублей;
- Организация подготовки и проведения выставочно-ярмарочных и конгрессных мероприятий;
- Реализация проекта в Свердловской области «Славим человека труда»;
- Организация и проведение Национального чемпионата сквозных рабочих профессий высокотехнологичных отраслей промышленности по методике WorldSkills – **39,0** млн. рублей;
- Предоставление субсидий резидентам технопарков в Свердловской области на возмещение затрат, связанных с производством и реализацией инновационной продукции;
- Инвестиции в объекты капитального строительства;
- Предоставление премий Губернатора Свердловской области для молодых ученых;
- Предоставление субсидий Фонду «Екатеринбургский общественный Научный Демидовский фонд» на осуществление мероприятий по поддержке научной и научно-технической деятельности;
- Предоставление субсидий организациям, входящим в инновационный территориальный кластер Свердловской области «Титановый кластер Свердловской области» - **67** млн. рублей, из них 37,1 млн. рублей за счет средств федерального бюджета;
- Предоставление субсидий из областного бюджета управляющим компаниям технопарков в Свердловской области на финансовое обеспечение затрат, связанных с выполнением работ и (или) оказанием услуг по содержанию и развитию инфраструктуры технопарков – **73,0** млн. рублей;
- Бюджетные инвестиции в объекты капитального строительства государственной собственности Свердловской области в соответствии с инвестиционными проектами сметной стоимостью не более 500 миллионов рублей – **102,0** млн. рублей

# Развитие промышленности и науки

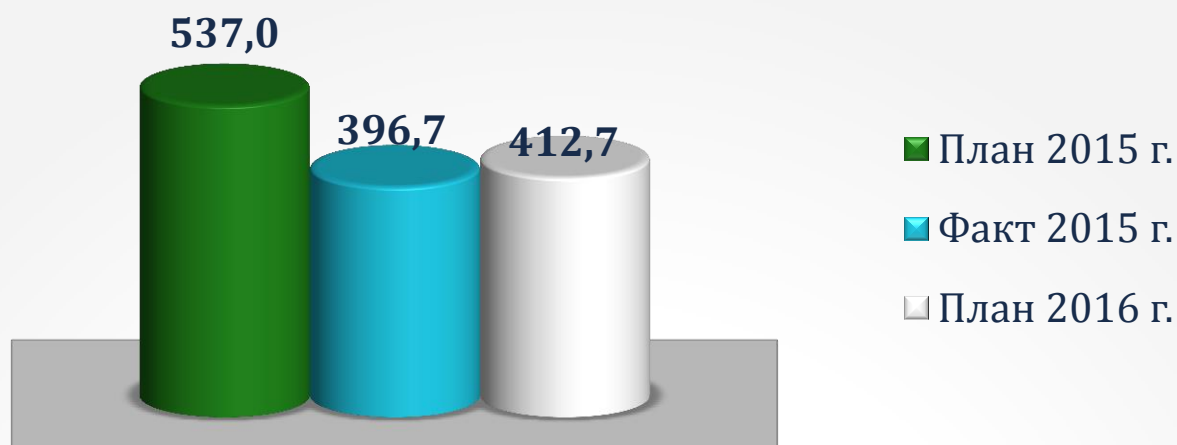
## Целевые показатели государственной программы

| Наименование показателя   | План<br>2015 год | Факт<br>2015 год | План<br>2016 год  |
|---|------------------|------------------|-------------------|
| Объем отгруженных товаров собственного производства, выполненных работ (услуг) собственными силами крупных и средних организаций по отдельным видам экономической деятельности (в секторах С - добыча полезных ископаемых, D - обрабатывающие производства (за исключением DA - производство пищевых продуктов, включая напитки, и табака, DI - производство прочих неметаллических минеральных продуктов, производство оружия и боеприпасов)), в фактических ценах | 1116,6           | 1163,9           | 1176,4            |
| Производительность труда  | 3,7              | 4,01             | 4,0               |
| Объем инвестиций в основной капитал крупных и средних организаций по отдельным видам экономической деятельности (в секторах С - добыча полезных ископаемых, D - обрабатывающие производства (за исключением DA - производство пищевых продуктов, включая напитки, и табака, DI - производство прочих неметаллических минеральных продуктов))  | 54,2             | 57,9             | 56,9              |
| Количество предприятий, участвующих в выставочно-ярмарочных мероприятиях в сфере промышленности (нарастающим итогом)  | 300              | 401              | 520               |
| Доля инновационной продукции в общем объеме отгруженной продукции организациями промышленного комплекса   | 16,6             | н.д.             | 16,8              |
| Объем отгруженной продукции (товаров, работ, услуг) резидентами технопарков в Свердловской области (нарастающим итогом)   | 25406            | 30483            | не менее<br>50483 |
| Количество новых научно-технических продуктов в сфере нанотехнологий (нарастающим итогом)   | 18               | 19               | 18                |
| Количество молодых ученых, научные достижения которых отмечены премией Губернатора Свердловской области (нарастающим итогом)  | 40               | 45               | 66                |
| Объем средств, привлеченных организациями промышленности и науки Свердловской области из федерального бюджета в рамках государственных программ Российской Федерации и федеральных целевых программ   | не менее<br>2,2  | 2,54             | не менее<br>2,4   |
| Количество патентов или заявок на выдачу патента, полученных в результате выполнения научных проектов (нарастающим итогом с момента начала реализации программы), шт.   | 35               | 53               | 35                |

# Развитие промышленности и науки

| Наименование мероприятия  | Фактическое исполнение плановых мероприятий   |
|---|---|
| <b>Предоставление субсидий организациям промышленного комплекса Свердловской области на возмещение затрат на уплату процентов по кредитам, полученным в российских кредитных организациях для реализации инвестиционных проектов, в размере, не превышающем 2/3 ставки рефинансирования Центрального банка Российской Федерации, установленной на момент заключения кредитного договора</b> | <p>По итогам конкурсного отбора принято распоряжение Правительства Свердловской области от 23.12.2015 № 1443-РП, в соответствии с которым субсидии предоставлены 3-м организациям:</p> <p>1) ОАО «Каменск-Уральский металлургический завод» на сумму 50000 тыс. рублей; Сумма инвестиций в проект составляет 45,4 млрд. рублей. Срок реализации – 2011-2017 годы. За счет реализации проекта планируется создать 474 рабочих места к 2018 году. Кроме того, объем отгруженной продукции в 2018 году прогнозируется на уровне 233,4% к показателю 2014 года.</p> <p>2) АО «ПО «Уральский оптико-механический завод» имени Э.С. Яламова» на сумму 5064,65 тыс. рублей; Сумма инвестиций в проект составляет 1,75 млрд. рублей. Срок реализации – 2011-2022 годы. За счет реализации проекта планируется создать 319 рабочих мест к 2018 году. Кроме того, объем отгруженной продукции в 2018 году прогнозируется на уровне 202,0% к показателю 2014 года.</p> <p>3) ООО «Уральский шинный завод» на сумму 9990,51 тыс. рублей. Сумма инвестиций в проект составляет 225 млн. рублей. Срок реализации – 2014-2015 годы. За счет реализации проекта планируется создать 13 рабочих места. К 2018 году объем отгруженной продукции прогнозируется на уровне 276,1% к показателю 2014 года.</p> |
| <b>Организация подготовки и проведения выставочно-ярмарочных и конгрессных мероприятий</b>  | <p>За счет средств областного бюджета оказано содействие в проведении следующих мероприятий:</p> <p>1) оказание комплекса услуг по организации участия Свердловской области в рамках X Международной выставки вооружения, военной техники и боеприпасов «Российская выставка вооружения. Нижний Тагил - 2015»;</p> <p>2) оказание услуг по организации и проведению демонстрационных показов авиатехники в рамках общей программы X Международной выставки вооружения, военной техники и боеприпасов «Российская выставка вооружения. Нижний Тагил - 2015».</p>   |
| <b>Реализация проекта в Свердловской области «Славим человека труда»</b>  | <p>В 2015 году проведены конкурсы профессионального мастерства «Славим человека труда!» в 13 номинациях:</p> <ul style="list-style-type: none"><li>- «Лучший машинист локомотива»;</li><li>- «Лучший сварщик»;</li><li>- «Лучший наладчик станков с числовым программным управлением»;</li><li>- «Лучший оператор машинного доения коров»;</li><li>- «Лучший монтажник санитарно-технических систем и оборудования»;</li><li>- «Лучший оператор гидроманипулятора»;</li><li>- «Лучший повар»;</li><li>- «Лучший слесарь контрольно-измерительных приборов»;</li><li>- «Лучший машинист мостового крана»;</li><li>- «Лучший электромонтер»;</li><li>- «Лучшая швея»;</li><li>- «Лучший фельдшер»;</li><li>- «Лучшая медицинская сестра».</li></ul>   |
| <b>Организация и проведение Национального чемпионата сквозных рабочих профессий высокотехнологических отраслей промышленности по методике WorldSkills</b>   | <p>В 2015 году Чемпионат WorldSkills Hi-Tech проведен в Свердловской области во второй раз.</p> <p>За пять дней работы, площадку «Екатеринбург-ЭКСПО», где проходили все мероприятия Чемпионата посетили свыше 15 тыс. человек.</p> <p>Соревнования в 2015 году прошли по расширенному списку компетенций, наиболее востребованным в российской промышленности, их количество составило 24 компетенции.</p> <p>В основной соревновательной части Чемпионата принимали участие 248 участников. Представители 30 субъектов Российской Федерации, более 180 промышленных предприятий и образовательных учреждений, 32 промышленных холдинга.</p> <p>Средства областного бюджета в соответствии с государственным контрактом были направлены на оказание услуг по организации и проведению Национального чемпионата сквозных рабочих профессий высокотехнологических отраслей промышленности по методике WorldSkills.</p>   |

Общий объем расходов бюджета - **396,7** млн. рублей



## Мероприятия государственной программы в 2015 году:


- **84,1** млн. руб. – на развитие водохозяйственного комплекса Свердловской области, в том числе на капитальный ремонт и реконструкцию гидротехнических сооружений – 77,8 млн. руб.;
- **76,3** млн. руб. – на обеспечение реализации государственной программы Свердловской области;
- **236,3** млн. руб. – на обеспечение экологической безопасности Свердловской области, в том числе:
  - 200,3 млн. руб. – на оказание услуг (выполнение работ) учреждениями в сфере предупреждения ЧС регионального и межмуниципального характера, возникающих при осуществлении обращения с отходами производства, в сфере экологического мониторинга и контроля, охраны и развития особо охраняемых природных территорий областного значения;
  - 15,8 млн. руб. – на обеспечение охраны, развития и сохранения биологического разнообразия объектов животного мира особо охраняемых природных территорий областного значения, осуществление экологического просвещения населения;
  - 2,4 млн. руб. – на осуществление экологического и радиационного мониторинга; предупреждение ЧС регионального и межмуниципального характера, возникающих при осуществлении обращения с отходами;
  - 15,5 млн. руб. – на изыскание источников водоснабжения за счет подземных вод;
  - 2,3 млн. руб. – на обустройство источников нецентрализованного водоснабжения



## Целевые показатели государственной программы

| Наименование показателя   | План<br>2015 год                | Факт<br>2015 год                   | План<br>2016 год                |
|---|---------------------------------|------------------------------------|---------------------------------|
| Обеспечение населения Свердловской области возможностью ознакомления с информационными ресурсами о состоянии окружающей среды на территории Свердловской области  | 100%                            | 100%                               | 100%                            |
| Доля площади Свердловской области, занятая особо охраняемыми природными территориями  | 7,02%                           | 7,44%                              | 7,46%                           |
| Увеличение количества жителей Свердловской области, посещающих особо охраняемые природные территории областного значения  | 142<br>тыс. чел                 | 142<br>тыс. чел                    | 144,5<br>тыс. чел               |
| Обеспечение населения питьевой водой стандартного качества (источники нецентрализованного водоснабжения/год)  | 46 шт.                          | 41 шт.                             | 40 шт.                          |
| Доля проведенных Министерством природных ресурсов и экологии Свердловской области плановых проверок юридических лиц и индивидуальных предпринимателей от количества запланированных проверок  | 98%                             | 100%                               | 99%                             |
| Увеличение доли гидротехнических сооружений, находящихся в собственности муниципальных образований, расположенных на территории Свердловской области, приведенных в безопасное техническое состояние  | 25,9%                           | 25,9%                              | 26,7%                           |
| Обеспеченность жителей муниципальных образований, отнесенных к муниципальным образованиям, расположенным на территории Свердловской области, с наиболее неблагоприятной экологической обстановкой, постами мониторинга атмосферного воздуха | 169,8<br>тыс. чел.<br>на 1 пост | 169,8<br>тыс. чел.<br>на 1<br>пост | 169,8<br>тыс. чел.<br>на 1 пост |
| Удельный вес населения Свердловской области, охваченного мероприятиями по повышению экологической культуры (в процентах на 10 тысяч человек постоянного населения Свердловской области)   | 41,45%                          | 42,04%                             | 41,2%                           |

Общий объем расходов бюджета - **387,2** млн. рублей



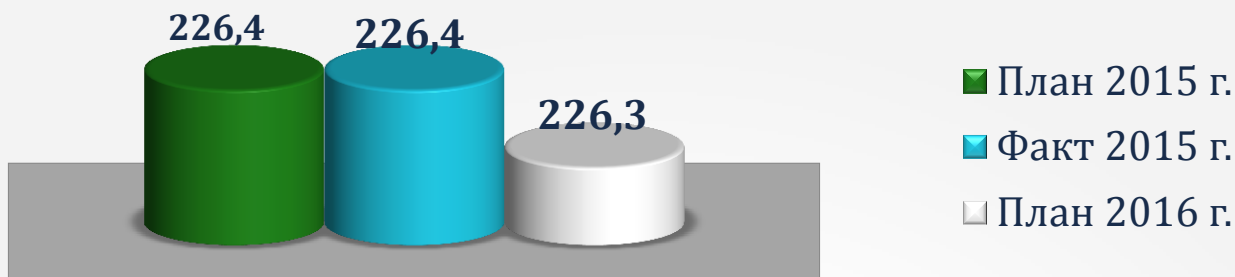
## Мероприятия государственной программы в 2015 году:

- Оказание (выполнение) государственных услуг (работ) государственными учреждениями Свердловской области в сфере ветеринарии – **345,6** млн. рублей;
- Приведение в надлежащее ветеринарно-санитарное состояние сибиреязвенных скотомогильников, переданных в государственную собственность Свердловской области, определение эпидемиологической безопасности территорий, прилегающих к сибиреязвенным скотомогильникам – **6,8** млн. рублей;
- Обеспечение деятельности государственных органов (центральный аппарат) – **20,3** млн. рублей;
- Проведение Департаментов ветеринарии Свердловской области плановых проверок юридических лиц и индивидуальных предпринимателей;
- Предоставление государственной услуги по регистрации специалистов в сфере ветеринарии, занимающихся предпринимательской деятельностью на территории Свердловской области;
- Предоставление субвенций местным бюджетам на осуществление государственного полномочия Свердловской области по организации проведения мероприятий по отлову и содержанию безнадзорных собак – **35,5** млн. рублей;
- Организация проведения работ по определению эпидемиологической безопасности территории, прилегающей к бесхозному скотомогильнику – **0,5** млн. рублей

## Целевые показатели государственной программы

| Наименование показателя  | План 2015 год | Факт 2015 год | План 2016 год |
|--|---------------|---------------|---------------|
| Доля проведенных противоэпизоотических мероприятий от общего количества предусмотренных мероприятий  | 100           | 100,08        | 100           |
| Доля проведенных мониторинговых исследований на африканскую чуму свиней от общего числа запланированных исследований   | 100           | 110           | 100           |
| Доля контрольных мероприятий в рамках осуществления органами местного самоуправления муниципальных образований, расположенных на территории Свердловской области, переданного им государственного полномочия Свердловской области по организации проведения мероприятий по отлову и содержанию безнадзорных собак, в форме проверок, в том числе выборочных, сведений, необходимых для расчета объема субвенций из областного бюджета бюджетам муниципальных образований, расположенных на территории Свердловской области, соблюдения порядка предоставления этих субвенций, в том числе проверок, проводимых в связи с обращениями граждан или организаций, порядка расходования субвенций от общего количества запланированных проверок | 0             | 0             | 100           |
| Доля проведенных работ по определению эпидемиологической безопасности территории, прилегающей к бесхозному скотомогильнику, от планового объема  | 100           | 100           | 0             |
| Доля мероприятий по проведению ветеринарно-санитарной экспертизы при ввозе, хранении, переработке и реализации животноводческой продукции, осуществленных с соблюдением ветеринарно-санитарных требований, от общего числа мероприятий по проведению ветеринарно-санитарной экспертизы при ввозе, хранении, переработке и реализации животноводческой продукции  | 99            | 100           | 100           |
| Доля лабораторных и радиологических исследований, проведенных в соответствии с требованиями ветеринарного законодательства, от общего числа проведенных лабораторных и радиологических исследований  | 99            | 100           | 100           |
| Доля приведенных в надлежащее ветеринарно-санитарное состояние сибиреязвенных скотомогильников, от общего числа подлежащих приведению в надлежащее ветеринарно-санитарное состояние  | 45,83         | 54,17         | 55,55         |
| Уровень выполнения целевых показателей государственной программы Свердловской области "Обеспечение и эпизоотического и ветеринарно-санитарного благополучия Свердловской области до 2020 года"   | 100           | 90            | 100           |
| Доля проведенных Департаментом ветеринарии Свердловской области плановых проверок юридических лиц и индивидуальных предпринимателей в процентах от общего количества запланированных проверок  | 98            | 97,22         | 98            |

Общий объем расходов бюджета – **226,4** млн. рублей



## Мероприятия государственной программы в 2015 году:

- Обеспечение реализации переданных полномочий Российской Федерации по государственной регистрации актов гражданского состояния – **223,6** млн. рублей, данное мероприятие включает:
  - Формирование архивной электронной базы записей актов гражданского состояния;
  - Реставрация актовых книг;
  - Обеспечение сохранности архивного фонда актовых записей Свердловской области;
  - Оптимизация структуры органов ЗАГС Свердловской области;
  - Участие в проведении мероприятий, направленных на обучение и повышение квалификации сотрудников ГБУ СО МФЦ по вопросам предоставления государственных услуг по регистрации актов гражданского состояния;
  - Проведение опроса граждан, в том числе с использованием анкетирования;
  - Модернизация и обновление оргтехники и серверного оборудования;
  - Проведение текущих ремонтов в помещениях, занимаемых органами ЗАГС Свердловской области;
  - Направление государственных гражданских служащих на профессиональную переподготовку, курсы повышения квалификации;
  - Проведение мероприятий по чествованию юбиляров семейной жизни;
  - Размещение в средствах массовой информации публикаций с разъяснениями о правилах получения доступа на единый Портал государственных и муниципальных услуг.
  - Модернизация АИС «Находка – ЗАГС», финансирование за 2015 год составило **2,8** млн. рублей.

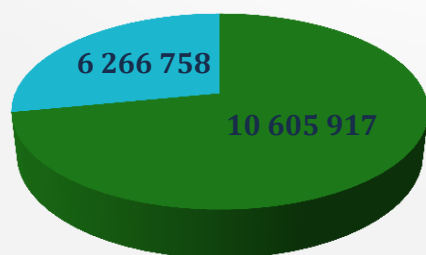
Все мероприятия выполнены в полном объеме.



## Целевые показатели государственной программы

| Наименование показателя   | План 2015 год | Факт 2015 год | План 2016 год |
|---|---------------|---------------|---------------|
| Доля записей актов гражданского состояния, введенных в электронный архив органов ЗАГС от общего архивного фонда актовых записей   | 50 %          | 62,9 %        | 60 %          |
| Доля отреставрированных актовых книг от общего количества книг, подлежащих реставрации  | 2 %           | 3,3 %         | 3 %           |
| Доля заявителей, удовлетворенных качеством оказанных государственных услуг от общего числа опрошенных (по результатам опроса граждан)   | 95 %          | 100 %         | 100 %         |
| Количество территориальных отделов ЗАГС, осуществляющих взаимодействие с государственным бюджетным учреждением Свердловской области МФЦ   | 64 отдела     | 64 отдела     | 64 отдела     |
| Время ожидания в очереди при обращении заявителя в орган ЗАГС для получения государственных услуг   | 15 мин.       | 15 мин.       | 15 мин.       |
| Количество размещенных в средствах массовой информации публикаций с разъяснениями о правилах получения доступа на Единый портал государственных и муниципальных услуг   | 48 ед.        | 141 ед.       | 60 ед.        |
| Доля предписаний об устранении нарушений законодательства Российской Федерации, внесенных территориальными органами Министерства юстиции Российской Федерации, в общем количестве проведенных проверок за отчетный период | 50 %          | 9,5 %         | 40 %          |
| Доля средств, направленных на материально-техническое обеспечение органов ЗАГС, от общей суммы субвенции  | 3 %           | 3 %           | 3,2 %         |
| Доля средств, направленных на улучшение состояния помещений, занимаемых органами ЗАГС, от общей суммы субвенции   | 1 %           | 1,69 %        | 1,2 %         |
| Доля специалистов органов ЗАГС, прошедших переподготовку и повышение квалификации, от утвержденного предельного лимита штатной численности  | 19 %          | 40,4 %        | 11 %          |
| Количество мероприятий по чествованию юбиляров семейной жизни   | 250 ед.       | 396 ед.       | 250 ед.       |
| Количество зарегистрированных актов гражданского состояния  | 192 000 ед.   | 193 858 ед.   | 192 000 ед.   |
| Количество совершенных юридически значимых действий   | 356 000 ед.   | 378 998 ед.   | 356 000 ед.   |

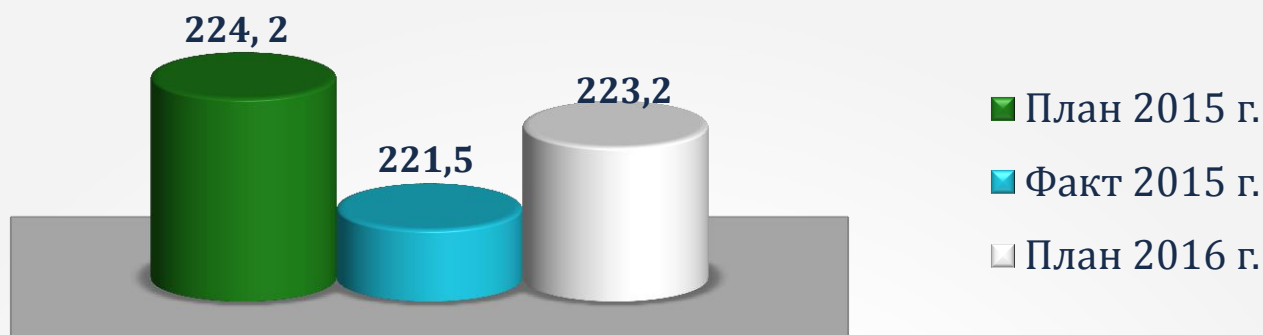
**Общее количество архивных записей актов за период с 1918 г. составляет 16 872 675 штук**



- Введено записей в электронный архив (62,9%)
- Не введено записей в электронный архив (37,1%)

# Осуществление жилищного и строительного надзора

Общий объем расходов бюджета – **221,5** млн. рублей



## Мероприятия государственной программы в 2015 году:

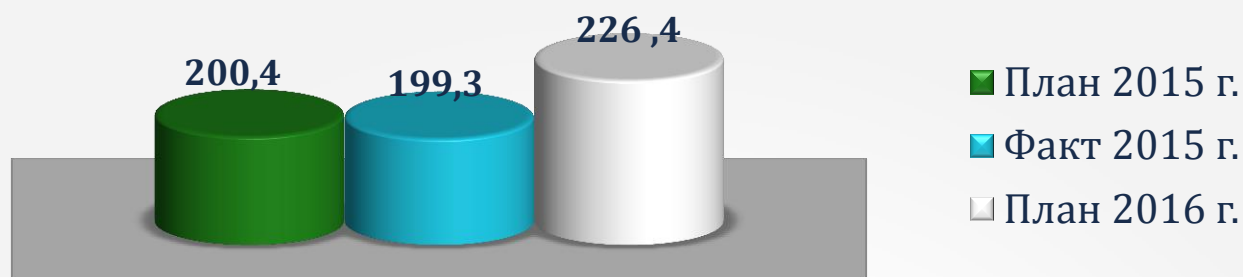
- обеспечение населения качественными жилищно-коммунальными услугами;
- обеспечение соответствия объектов капитального строительства и реконструкции требованиям технических регламентов и проектной документации, защиты прав и законных интересов участников долевого строительства;
- повышение эффективности осуществления государственного жилищного надзора, лицензионного контроля;
- обеспечение условий для лицензирования предпринимательской деятельности по управлению многоквартирными домами;
- обеспечение проведения капитального ремонта общего имущества в многоквартирных домах;
- повышение эффективности осуществления строительного надзора за объектами капитального строительства, реконструкции;
- повышение эффективности осуществления надзора в области долевого строительства

## Целевые показатели государственной программы

| Наименование показателя   | 2015 год | 2016 год |
|---|----------|----------|
| Доля устраненных нарушений обязательных требований жилищного законодательства, законодательства об энергосбережении, о раскрытии информации от общего количества выявленных нарушений   | 83       | 84       |
| Доля проведенных внеплановых проверок от общего количества поступивших обращений граждан и юридических лиц, поручений Правительства Российской Федерации, поручений Президента Российской Федерации, требований прокурора   | 20       | 21       |
| Увеличение доли обследованной площади жилищного фонда Свердловской области  | 41       | 42       |
| Доля организаций, в отношении которых проведены систематическое наблюдение и анализ информации о деятельности по управлению многоквартирными домами, от общего количества организаций, осуществляющих управление многоквартирными домами на территории Свердловской области | 35       | 35       |
| Доля устраненных нарушений, выявленных в деятельности Регионального фонда содействия капитальному ремонту общего имущества в многоквартирных домах  | 74       | 76       |
| Доля проведенных внеплановых проверок Регионального фонда содействия капитальному ремонту общего имущества в многоквартирных домах Свердловской области от общего количества поступивших обращений  | 15       | 15       |
| Своевременное представление в Министерство строительства и жилищно-коммунального хозяйства Российской Федерации сведений о размере остатка средств на специальных счетах, на счетах регионального оператора   | 100      | 100      |
| Доля устраненных нарушений законодательства о градостроительной деятельности от общего количества выявленных нарушений в градостроительной деятельности   | 90       | 91       |
| Доля проведенных внеплановых проверок от общего количества поступивших обращений граждан и юридических лиц, поручений Правительства Российской Федерации, поручений Президента Российской Федерации, требований прокурора   | 4,8      | 5,0      |
| Доля устраненных нарушений законодательства об участии в долевом строительстве многоквартирных домов и (или) иных объектов недвижимости от общего количества выявленных нарушений законодательства о долевом строительстве  | 83       | 84       |
| Доля проведенных внеплановых проверок от общего количества поступивших обращений граждан, юридических лиц, поручений Правительства Российской Федерации, поручений Президента Российской Федерации, требований прокурора  | 13       | 13       |

# Обеспечение деятельности по работе с архивами

Общий объем расходов бюджета – **199,3** млн. рублей



## Мероприятия государственной программы в 2015 году:

- Организация деятельности государственных архивов – **146,5** млн. рублей (99,3%);
- Обеспечение деятельности государственных органов (центральный аппарат) – **28,1** млн. рублей (100%);
- Создание автоматизированной информационной системы по документам Архивного фонда Российской Федерации, находящимся в государственной собственности Свердловской области – **1,9** млн. рублей (100%);
- Осуществление государственных полномочий органами местного самоуправления по хранению, комплектованию, учету и использованию архивных документов, относящихся к государственной собственности Свердловской области – **22,8** млн. рублей (100%)

## Целевые показатели государственной программы

| Наименование показателя   | План 2015 год | Факт 2015 год | План 2016 год |
|---|---------------|---------------|---------------|
| Доля запросов граждан по архивным документам, исполненных в установленные законодательством сроки   | 100           | 100           | 100           |
| Доля проверенных государственных архивов за год от общего количества учреждений   | 29            | 33            | 33            |
| Доля проведенных контрольных мероприятий соблюдения законов и иных нормативных правовых актов Российской Федерации и Свердловской области об архивном деле от количества запланированных проверок на год      | 100           | 100           | 100           |
| Доля организаций, обеспечивших нормативные условия хранения архивных документов в соответствии с выданными предписаниями, от количества проверенных организаций за год  | 50            | 55,6          | 55            |
| Доля работников государственных архивов Свердловской области, прошедших профессиональную переподготовку или повышение квалификации в установленные сроки, от общего количества работников                     | 2,8           | 7,5           | 1,8           |
| Количество единиц хранения архивных документов, хранящихся в муниципальных архивах муниципальных образований, расположенных на территории Свердловской области, и относящихся к государственной собственности | 460148        | 460148        | 459972        |




## Целевые показатели государственной программы

| Наименование показателя   | План<br>2015 год | Факт<br>2015 год | План<br>2016 год |
|---|------------------|------------------|------------------|
| Среднее число пользователей архивной информацией на 10 тыс. человек населения   | 350              | 579              | 450              |
| Доля социально-правовых запросов граждан, исполненных в установленные законодательством сроки, от общего числа поступивших в государственные архивы Свердловской области запросов социально-правового характера   | 100              | 100              | 100              |
| Доля архивных документов, включая фонды аудио- и видеоархивов, переведенных в электронную форму, от общего количества архивных документов, находящихся на хранении в государственных архивах Свердловской области   | 0,9              | 0,9              | 1,2              |
| Доля принятых на постоянное хранение архивных документов от общего количества документов Архивного фонда Российской Федерации, подлежащих приему в установленные законодательством сроки  | 3,8              | 18,8             | 4,5              |
| Доля архивных документов, хранящихся в государственных архивах Свердловской области в соответствии с требованиями нормативов хранения, от общего числа архивных документов, хранящихся в государственных архивах Свердловской области   | 52,5             | 41,8             | 40,3             |
| Доля особо ценных архивных документов, имеющих страховые копии, от общего объема особо ценных архивных документов, находящихся на хранении в государственных архивах Свердловской области   | 64,8             | 64,8             | 64,8             |
| Уровень выполнения целевых индикаторов Программы  | 100              | 143,65           | 100              |
| Доля документов, включенных в состав Архивного фонда Российской Федерации на основании экспертизы ценности, от общего количества документов постоянного срока хранения, хранящихся в организациях, являющихся источниками комплектования государственных архивов Свердловской области и муниципальных архивов муниципальных образований, расположенных на территории Свердловской области | 56               | 67,8             | 57               |
| Доля архивных документов, поставленных на государственный учет, от общего количества архивных документов, находящихся на хранении в государственных архивах Свердловской области и муниципальных архивах  | 100              | 100              | 100              |
| Доля проведенных мероприятий (конференций, совещаний, семинаров) в рамках взаимодействия с органами местного самоуправления муниципальных образований, расположенных на территории Свердловской области, осуществляющими управление архивным делом в соответствующих МО, от количества запланированных мероприятий на год   | 100              | 100              | 100              |
| Среднее число пользователей архивной информацией на 10 тыс. человек населения   | 350              | 579              | 450              |

# Регулирование цен

Общий объем расходов бюджета – **67,9** млн. рублей



## Мероприятия государственной программы в 2015 году:

Обеспечение деятельности государственных органов Свердловской области (центральный аппарат):

- Обеспечение деятельности государственных органов (центральный аппарат);
- Расходы на выплаты персоналу государственных (муниципальных) органов;
- Иные закупки товаров, работ и услуг для обеспечения государственных (муниципальных) нужд.


## Целевые показатели государственной программы

| Наименование показателя   | План 2015 год | Факт 2015 год | План 2016 год |
|---|---------------|---------------|---------------|
| Доля организаций, которым установлены регулируемые цены (тарифы), от количества организаций, представивших расчетные материалы и предложения об установлении цен (тарифов)  | 100,0         | 100,0         | 100,0         |
| Доля организаций, которым установлены долгосрочные параметры регулирования тарифов в сфере водоснабжения и водоотведения, от количества организаций, представивших расчетные материалы и предложения об установлении тарифов на водоснабжение и (или) водоотведение | 4,0           | 4,9           | 100,0         |

## Целевые показатели государственной программы

| Наименование показателя   | План<br>2015 год | Факт<br>2015 год | План<br>2016 год |
|---|------------------|------------------|------------------|
| Доля организаций, которым установлены долгосрочные параметры регулирования тарифов в сфере теплоснабжения, от количества организаций, представивших расчетные материалы и предложения об установлении тарифов на тепловую энергию и (или) услуги по передаче тепловой энергии   | 81,0             | 81,6             | 100,0            |
| Количество проведенных заседаний Правления Региональной энергетической комиссии Свердловской области с участием представителей органов местного самоуправления муниципальных образований, расположенных на территории Свердловской области, и хозяйствующих субъектов по вопросам утверждения тарифов на электрическую и тепловую энергию, услуги водоснабжения и водоотведения и другие услуги, относящиеся к сфере государственного регулирования | 26               | 40               | 26               |
| Доля муниципальных образований, расположенных на территории Свердловской области (муниципальные образования, городские округа), по которым установлены предельные индексы изменения утвержденных тарифов на товары и услуги организаций коммунального комплекса и предельные индексы изменения размеров платы граждан за коммунальные услуги  | 100,0            | 100,0            | 100,0            |
| Доля организаций, которым установлена плата за технологическое присоединение (подключение) к сетям коммунальной инфраструктуры, от количества организаций, представивших расчетные материалы и предложения об установлении такой платы  | 100,0            | 100,0            | 100,0            |
| Доля установленных нормативов потребления коммунальных услуг по всем видам коммунальных услуг при наличии правового основания   | 100,0            | 100,0            | 100,0            |
| Количество утвержденных социальных норм потребления электрической энергии   | 161              | 0                | 0                |
| Доля проведенных проверок от числа запланированных проверок юридических лиц и индивидуальных предпринимателей, осуществляющих регулируемые виды деятельности на территории Свердловской области   | 100,0            | 181,7            | 100,0            |
| Доля проверок, по итогам которых по фактам выявленных нарушений возбуждены дела об административных правонарушениях   | 100,0            | 99,0             | 100,0            |
| Доля рассмотренных проектов инвестиционных программ, программ энергосбережения от количества проектов инвестиционных программ, программ энергосбережения, поступивших в РЭК Свердловской области  | 100,0            | 100,5            | 100,0            |

Общий объем расходов бюджета – **53,3** млн. рублей



## Мероприятия государственной программы в 2015 году:

Важным условием достижения стратегических целей социально-экономического развития Свердловской области является обеспечение эффективного управления ресурсами животного мира Свердловской области.

Государственные функции по охране животного мира и федеральному государственному надзору осуществляются Департаментом по охране, контролю и регулированию использования животного мира Свердловской области.


На 2015 год на реализацию мероприятий государственной программы «Охрана, надзор и регулирование использования животного мира Свердловской области до 2020 года» предусмотрены бюджетные ассигнования:

- На осуществление переданных Российской Федерацией полномочий по организации, регулированию и охране водных биологических ресурсов, охране и использованию охотничьих ресурсов, а также охране и использованию объектов животного мира предусмотрены бюджетные ассигнования в общей сумме **42,5** млн. рублей, из них за счет средств федерального бюджета 21,3 млн. рублей;
  - На осуществление полномочий Свердловской области в области охраны и использования животного мира, а также водных биологических ресурсов предусмотрено **10,8** млн. рублей.
- Осуществление полномочий Российской Федерации в области охраны и использования охотничьих ресурсов по контролю, надзору, выдаче разрешений на добычу охотничьих ресурсов и заключению охотхозяйственных соглашений за счет средств единой субвенции бюджетам субъектов Российской Федерации в сумме **20 607,9** тыс. рублей.
  - Охрана и использование объектов животного мира (за исключением охотничьих ресурсов и водных биологических ресурсов) за счет средств единой субвенции бюджетам субъектов Российской Федерации в сумме **79,0** тыс. рублей.
  - Охрана и использование охотничьих ресурсов за счет средств единой субвенции бюджетам субъектов Российской Федерации в сумме **397,4** тыс. рублей.
  - Организация, регулирование и охрана водных биологических ресурсов за счет средств единой субвенции бюджетам субъектов Российской Федерации в сумме **215,4** тыс. рублей.
  - Обеспечение деятельности государственных органов (центральный аппарат) за счет средств областного бюджета в сумме **32 083,6** тыс. рублей

## Целевые показатели государственной программы

| Наименование показателя  | План 2015 год | Факт 2015 год | План 2016 год |
|--|---------------|---------------|---------------|
| Снижение и стабилизация количества граждан, допустивших нарушения правил охоты, из числа проверенных при осуществлении федерального государственного охотничьего надзора за соблюдением законодательства в области охраны и использования объектов животного мира и среды их обитания, в том числе в области охоты и сохранения охотничьих ресурсов  | не более 5%   | 7,3%          | не более 6%   |
| Снижение количества нарушений условий пользования объектами животного мира, отнесёнными к объектам охоты, допущенных охотпользователями и выявленных в ходе проведения плановых проверок в пересчете на 1 субъект проверки   | 2,1 ед.       | 1,5 ед.       | 2,0 ед.       |
| Доля доходов, поступивших в бюджет муниципальных районов и городских округов за счёт взысканий административных штрафов за нарушение законодательства в области охоты и сохранения охотничьих ресурсов, от общей суммы наложенных штрафов  | 76%           | 83,9%         | 77%           |
| Сохранение численности диких копытных животных по сравнению с численностью предыдущего года  | не менее 70%  | 81,4%         | не менее 70%  |
| Доля участков охотничьих угодий с установленным лимитом добычи охотничьих ресурсов от общего количества участков охотничьих угодий   | не менее 70%  | 91%           | не менее 70%  |
| Доля охотников, получивших разрешения на добычу охотничьих ресурсов, в отношении которых не устанавливаются лимиты и квоты добычи, на участках общедоступных охотничьих угодий, от общего количества охотников, заявившихся на получение разрешения на добычу охотничьих ресурсов, в отношении которых не устанавливаются лимиты и квоты добычи, в рамках рассчитанных норм пропускной способности охотничьих угодий | 100%          | 100%          | 100%          |
| Доля изъятых из среды обитания волков по отношению к общей численности волков по данным учета текущего года  | не менее 10%  | 28,4%         | не менее 8%   |
| Доля видов птиц, выявленных при проведении мониторинга объектов животного мира (за исключением отнесенных к объектам охоты, а также водных биологических ресурсов), от максимальной численности видов, обитающих на территории Свердловской области  | 70%           | 76,9%         | 70%           |
| Доля видов охотничьих ресурсов, определенных при проведении мониторинга методом зимнего маршрутного учета, от общего количества видов, обитающих на территории Свердловской области, в отношении которых применима методика зимнего маршрутного учета  | 100%          | 100%          | 100%          |
| Доля водных биологических ресурсов, распределяемых департаментом между пользователями водных биологических ресурсов на один участок их добычи (вылова), от оптимально возможного количества водных биологических ресурсов  | 100%          | 100%          | 100%          |

Общий объем расходов бюджета – **41,9** млн. рублей




## Мероприятия государственной программы в 2015 году:

- Организация исследований по оценке эффективности вклада соотечественников, проживающих за рубежом;
- Организация подписки для объединений соотечественников за рубежом – **0,2** млн. рублей;
- Обеспечение реализации мероприятий Государственного плана подготовки управленческих кадров для организаций народного хозяйства Российской Федерации в Свердловской области – **6,8** млн. рублей;
- Общепрограммные расходы - **34,8** млн. рублей.

## Целевые показатели государственной программы

| Наименование показателя  | План 2015 год | Факт 2015 год | План 2016 год |
|--|---------------|---------------|---------------|
| Увеличение объема внешнеторгового оборота (в текущих ценах), млрд. долл. США   | 13,5          | 10,0          | 13,8          |
| Увеличение объема экспорта товаров и услуг (в текущих ценах), млн. долл. США   | 9187          | 7008          | 9384          |
| Объем импорта товаров и услуг (в текущих ценах)  | 4313          | 3031          | 4416          |
| Количество экономических и гуманитарных проектов, реализованных при содействии Министерства на территории Свердловской области и иностранных государств с участием соотечественников, проживающих за рубежом, ед.  | Не менее 5    | 5             | Не менее 5    |
| Количество общественных объединений соотечественников, которым были оформлены подписки или направлены периодические издания, выходящие в Свердловской области, ед.   | 5             | 5             | 5             |
| Количество публикаций о Свердловской области в русскоязычных средствах массовой информации за рубежом, ед.   | Не менее 4    | 4             | Не менее 4    |
| Соответствие количества специалистов, рекомендованных Комиссией Правительства Свердловской области по организации подготовки управленческих кадров для организаций народного хозяйства РФ на подготовку в рамках Государственного плана, количеству мест, предусмотренных Министерством экономического развития РФ % | 100           | 100           | 100           |
| Количество специалистов, привлеченных к участию в постпрограммных мероприятиях, ед.  | 210           | 210           | 220           |

Общий объем расходов бюджета – **35,7** млн. рублей



## Мероприятия государственной программы в 2015 году:

- Сопровождение сайта Свердловской области «Закупки продукции для нужд Свердловской области» и создание региональной информационной системы в сфере закупок с возможностью интегрирования с единой информационной системой. Сумма финансирования данного мероприятия составила **4 504,0** тыс. рублей;
- Публикация закупок на электронных площадках, где присутствует наибольшее количество потенциальных участников закупок;
- Внедрение в региональную информационную систему в сфере закупок функционала по формированию планов закупок и планов-графиков закупок;
- Внедрение в региональную информационную систему в сфере закупок функционала по мониторингу закупок;
- Внедрение в региональную информационную систему в сфере закупок функционала по осуществлению заказчиками Свердловской области всех закупок через информационную систему с использованием всех форм определения поставщиков (подрядчиков, исполнителей);
- Внедрение в региональную информационную систему в сфере закупок блока библиотеки типовых контрактов, типовых условий контрактов;
- Повышение профессионализма заказчиков Свердловской области: проведение методических семинаров, оказание информационно-методологической поддержки;
- Создание библиотеки типовых технических заданий по различным категориям заказов;
- Анализ плана-графика на предмет выявления товаров, работ, услуг, размещение которых возможно путем проведения совместных конкурсов и аукционов;
- Организация и проведение совместных конкурсов и аукционов для нужд заказчиков Свердловской области;
- Разработка нормативных правовых актов Свердловской области в сфере закупок;
- Обеспечение деятельности государственных органов (центральный аппарат). Сумма финансирования данного мероприятия **31 184,2** тыс. рублей

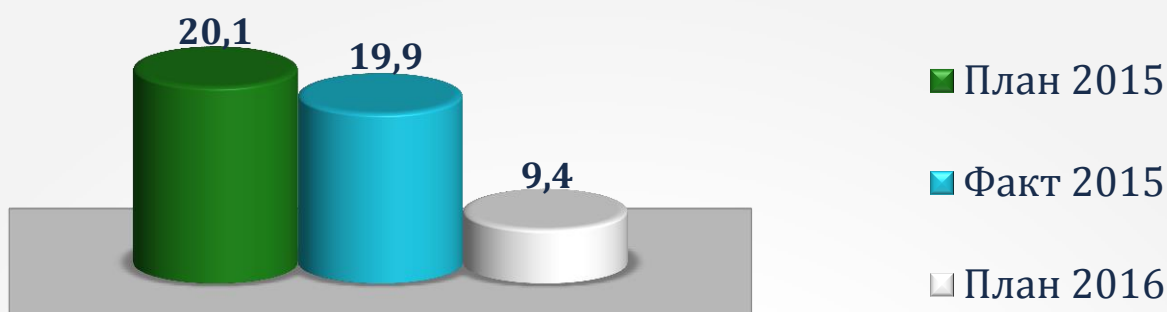
## Целевые показатели государственной программы

| Наименование показателя  | План 2015 год | Факт 2015 год | План 2016 год |
|--|---------------|---------------|---------------|
| Среднее количество поставщиков (подрядчиков, исполнителей), принявших участие в закупках, проводимых Департаментом государственных закупок Свердловской области  | 3,55 ед.      | 3,25 ед.      | 3,4 ед.       |
| Доля стоимости закупок с единственным участником, признанных несостоявшимися, в общей стоимости закупок, проводимых Департаментом государственных закупок Свердловской области   | 39 %          | 38,6%         | 50 %          |
| Количество проведенных совместных конкурсов и аукционов для нужд заказчиков Свердловской области   | 9 ед.         | 32 ед.        | 11 ед.        |
| Доля государственных заказчиков Свердловской области, использующих функционал сайта Свердловской области "Закупки продукции для нужд Свердловской области"   | 50 %          | 62 %          | 0 %           |
| Доля заказчиков Свердловской области, использующих региональную информационную систему в сфере закупок, интегрированную с единой информационной системой   | 0 %           | 0 %           | 55 %          |
| Доля обоснованных жалоб в общем объеме закупок, в отношении которых Департаментом государственных закупок Свердловской области была проведена проверка заявок заказчиков Свердловской области на предмет соответствия требованиям законодательства в сфере закупок товаров, работ, услуг | 4,8 %         | 1,71 %        | 4 %           |
| Количество разработанных правовых актов Свердловской области в сфере закупок   | 5 ед.         | 7 ед.         | 3 ед.         |
| Доля заказчиков, представители которых приняли участие в семинарах, направленных на повышение квалификации в сфере осуществления закупок, проводимых Департаментом государственных закупок Свердловской области  | 65 %          | 82,8 %        | 70 %          |
| Количество разработанных методических рекомендаций, информационных писем, типовых форм документов для заказчиков Свердловской области  | 7 ед.         | 38 ед.        | 7 ед.         |



# Развитие кадровой политики

Общий объем расходов бюджета – **19,9** млн. рублей



## Мероприятия государственной программы в 2015 году:

- Развитие кадровой политики в системе государственного и муниципального управления – **18,9** млн. рублей;
- Противодействие коррупции - **0,941** млн. рублей



# Развитие кадровой политики

## Целевые показатели государственной программы

| Наименование показателя  | План<br>2015 год | Факт<br>2015 год | План<br>2016 год |
|--|------------------|------------------|------------------|
| Доля государственных гражданских служащих Свердловской области, прошедших обучение по программам дополнительного профессионального образования, от общего количества государственных гражданских служащих Свердловской области (процентов) | 22               | 22               | 11               |
| Доля муниципальных служащих Свердловской области, прошедших обучение за счет областного бюджета, от общего количества муниципальных служащих (процентов)   | 13               | 13,6             | 4                |
| Количество лиц, замещающих муниципальные должности муниципальных образований, расположенных на территории Свердловской области, прошедших обучение за счет областного бюджета (человек)  | 25               | 25               | 9                |
| Доля государственных гражданских служащих Свердловской области, прошедших обучение по программам дополнительного профессионального образования, от общего количества государственных гражданских служащих Свердловской области (процентов) | 22               | 22               | 11               |
| Доля муниципальных служащих Свердловской области, прошедших обучение за счет областного бюджета, от общего количества муниципальных служащих (процентов)   | 13               | 13,6             | 4                |
| Количество лиц, замещающих муниципальные должности муниципальных образований, расположенных на территории Свердловской области, прошедших обучение за счет областного бюджета (человек)  | 25               | 25               | 9                |

# Финансирование социально-значимых проектов (отдельные объекты бюджетных инвестиций)

| Полное наименование объекта капитального строительства   | Объёмы финансирования, млн. рублей (на весь срок строительства) | Объёмы финансирования, произведённого в 2015 году, млн. рублей |       | Сроки строительства (в годах) |                   | Результаты от реализации общественно-значимого проекта                                     |
|--|---|--|-------|-------------------------------|-------------------|--|
|  |   | план   | факт  | начало                        | ввод (завершение) |  |
| Проектирование и реконструкция стадиона "Уралмаш"  | 572,6   | 438,6  | 438,6 | 2014                          | 2015              | Поддержка спорта высших достижений, подготовка к ЧМ по футболу 2018г.                      |
| Строительство общей врачебной практики с жилыми помещениями, с. Балтым   | 48  | 33,6   | 30,1  | 2014                          | 2015              | Повышение доступности медицинской помощи   |
| Строительство трехэтажного 18-квартирного жилого дома, расположенный по адресу: Свердловская область, г. Ирбит, ул. Фрунзе, 29 | 24,4  | 7,3  | 7,3   | 2015                          | 2016              | Привлечение медицинских кадров в целях повышения качества и доступности медицинской помощи |
| Строительство детской поликлиники, ГБУЗ СО «Верхнепышминская ЦГБ имени П.Д. Бородина»  | 471,3   | 40   | 39,3  | 2015                          | 2018              | Повышение доступности и качества медицинской помощи  |
| Строительство и реконструкция объектов муниципальной собственности физической культуры и массового спорта                      | -   | 282,6  | 241,0 | -                             | -                 | Создание условий для развития физической культуры и спорта на территории МО                |

# Финансирование социально-значимых проектов (отдельные объекты бюджетных инвестиций)


| Полное наименование объекта капитального строительства   | Объёмы финансирования, млн. рублей (на весь срок строительства) | Объёмы финансирования, произведённого в 2015 году, млн. рублей |        | Сроки строительства (в годах) |      | Результаты от реализации общественно-значимого проекта  |
|--|---|--|--------|-------------------------------|------|---|
|  |   | план   | факт   | начало                        | ввод |   |
| Расширение канализационных очистных сооружений (КОС) городского округа Верхняя Пышма. Очистные сооружения хозяйственно-бытовых стоков производительностью 40000 м3/сут. (первая очередь) | 304,32  | 121,0  | 121,0  | 2015                          | 2017 | позволит к 2017 году ежедневно обеспечивать очистку до нормативных требований 40 тысяч м3 сточных вод города Верхняя Пышма, что не только улучшит качество услуги водоотведения для 64 тысяч жителей этого города, но и позволит в полном объёме выполнить планы перспективного жилищного и промышленного строительства на его территории |
| Трасса водопровода от Северопесчанского месторождения подземных вод до г. Краснотурьинск Свердловской области (15,7 км, 20000 м3/сут.)   | 689,90  | 169,19   | 169,19 | 2014                          | 2017 | обеспечит перевод водоснабжения города Краснотурьинска, имеющего численность населения около 59 тыс. человек  |
| Реконструкция и модернизация очистных сооружений хозяйственно-водоснабжения производительностью 45 000 м3/сут. в городе Ревде  | 100,46  | 37,92  | 37,92  | 2012                          | 2016 | позволит обеспечить питьевой водой надлежащего качества город Ревду с численностью населения около 62 тыс. человек, а также повысить надёжность системы водоснабжения города Первоуральска (численность населения около 126 тыс. человек)   |
| Реконструкция водовода Камышлов - Сухой Лог  | 135,76  | 57,3   | 57,3   | 2014                          | 2015 | позволила обеспечить устойчивость водоснабжения города Сухой Лог с численностью населения около 35 тыс. человек и предотвратила возникновение социальной напряженности в этом городе из-за длительных перебоев в подаче воды потребителям, которые имели место на протяжении 2009-2012 годов  |
| Газоснабжение жилых домов частного сектора микрорайона "Старая Гальянка", г. Нижний Тагил (II, III-VII, IX-XI этапы)   | 48,88   | 37,9   | 37,9   | 2014                          | 2016 | обеспечит техническую возможность газификации 890 жилых домов частного сектора микрорайона, в которых проживает 2403 человека   |

# Финансирование социально-значимых проектов (отдельные объекты бюджетных инвестиций)

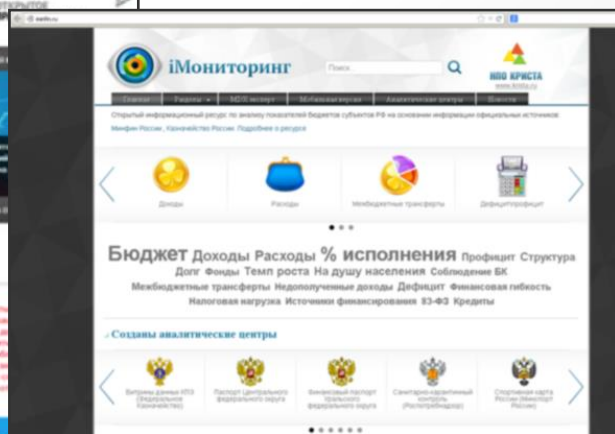
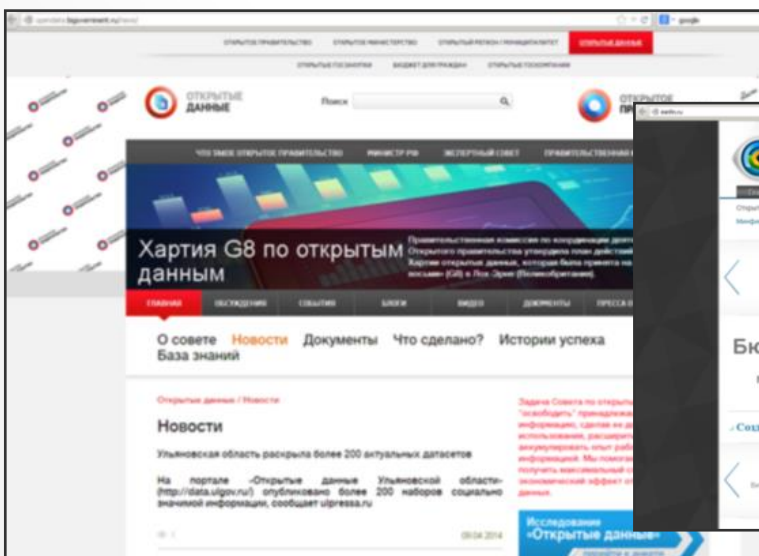
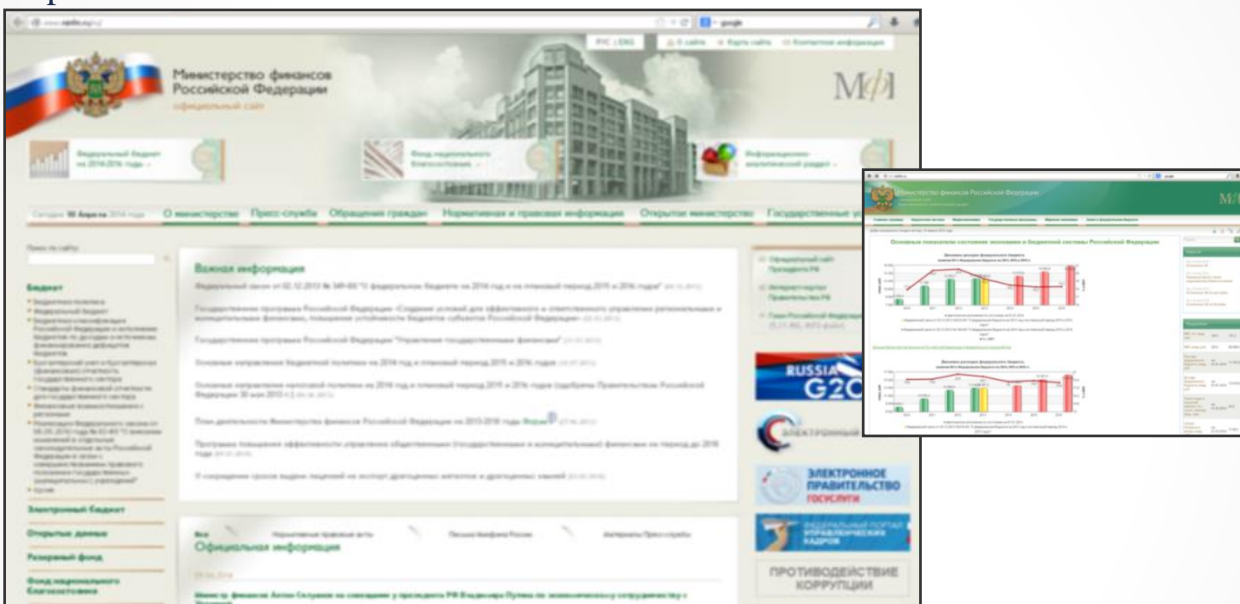
| Полное наименование объекта капитального строительства  | Объёмы финансирования, млн. рублей (на весь срок строительства) | Объёмы финансирования, произведённого в 2015 году, млн. рублей |         | Сроки строительства (в годах) |                   | Результаты от реализации общественно-значимого проекта   |
|---|---|--|---------|-------------------------------|-------------------|--|
|   |   | план   | факт    | начало                        | ввод (завершение) |  |
| Строительство и реконструкция зданий дошкольных образовательных организаций   | 24 398,5  | 4 601,2  | 4 473,0 | 2010                          | 2015              | Введено в эксплуатацию 59 зданий дошкольных образовательных организаций с общим количеством мест – 12 320  |
| Строительство Инновационного культурного центра в г. Первоуральск   | 526,7   | 121,3  | 114,1   | 2013                          | 2015              | Создание новых инновационных подходов в сфере искусства и культуры, поддержка реализации негосударственными организациями инновационных творческих проектов в области современной культуры |
| Реконструкция муниципального бюджетного учреждения культуры «Нижнетагильский драматический театр имени Д.Н. Мамина-Сибиряка» в городе Нижний Тагил  | 410,0   | 71,2   | 39,8    | 2014                          | 2016              | Обеспечение доступности услуг в сфере театральной деятельности   |
| Екатеринбург - реконструкция малой железной дороги. 1 этап строительства. Корректировка. Здание вокзала детской железной дороги в Екатеринбургском Центральном парке культуры и отдыха имени В.В. Маяковского | 176,0   | 168,0  | 162,5   | 2014                          | 2015              | Строительство объекта направлено на предпрофессиональную подготовку детей по железнодорожным профессиям  |

## С информацией о бюджете Свердловской области Вы можете ознакомиться

<http://www.minfin.midural.ru>



<http://www.minfin.ru>



## Дополнительная информация для граждан

В настоящее время на региональном уровне проводится активная работа по обеспечению прозрачности и открытости бюджета, включая мероприятия по обеспечению полного и доступного и доступного информирования граждан о бюджетной системе Свердловской области.

Министерством финансов Свердловской области ежегодно проводится конкурс проектов по представлению бюджета для граждан. В 2016 году дата окончания приема заявок на участие в конкурсе 15 июля 2016 года.

На официальном сайте Министерства финансов Свердловской области проводятся Общественные обсуждения содержания проекта «Бюджет для граждан», где Вы можете оставить своё мнение об опубликованной брошюре и внести свои предложения по её содержанию, которые будут учтены при следующем составлении проекта «Бюджет для граждан».

С 2016 года Свердловская область включена в проект по реализации партисипативного бюджетирования, отдельные принципы инициативного бюджетирования уже применяются в городском округе Заречный и Новоуральском городском округе.

По итогам 2014 года Свердловской области присвоена I степень качества управления государственными финансами.

В целях повышения открытости и прозрачности бюджетного процесса, доступности информации о бюджете гражданскому обществу в сентябре 2016 года Министерством финансов Свердловской области впервые будет проведена оценка открытости бюджетных данных в муниципальных образованиях, расположенных на территории Свердловской области, по результатам которой будет составлен рейтинг муниципальных образований.

Брошюра Бюджет для граждан  
по закону Свердловской области  
«Об итогах исполнения областного бюджета за 2015 год»

Над проектом работали:  
специалисты Министерства финансов  
Свердловской области

Ленина, пр., д. 34, г. Екатеринбург, 620000  
тел.312-00-05; 312-05-01 Факс 356-18-00  
Интернет-сайт: [www.minfin.midural.ru](http://www.minfin.midural.ru)

Режим работы:  
понедельник-четверг с 9 до 18 часов,  
пятница с 9 до 16:45,  
суббота-воскресенье выходной